

Regiobeelden sector GGZ

Inhoudsopgave

Inleiding	2
Inleiding	2
1. Sectorbeeld GGZ-Wlz	3
CZ zorgkantoor regio's	3
1.1 Terugblik op 2023	3
1.2 Trends en ontwikkelingen	6
2. Inzichten in de regio	12
2.1 Regio Haaglanden	12
2.2 Regio West-Brabant	17
2.3 Regio Zuid-Hollandse Eilanden	23
2.4 Regio Zuid-Limburg	29
2.5 Regio Zeeland	35
2.6 Regio Zuidoost-Brabant	41

Inleiding

Inleiding



In dit document vindt u de regiobeelden van de regio's CZ zorgkantoor voor de Geestelijke Gezondheidszorg Wet langdurige zorg (GGZ-Wlz).

De regiobeelden zijn een verzameling van openbare databronnen en eigen data waarmee we cijfermatige inzichten en kwalitatieve gegevens tezamen een beeld schetsen van de GGZ binnen de Wlz. Op basis van de beschikbare data hebben we een samenvattende analyse in beeld gebracht per CZ zorgkantoor regio. Per regio wordt inzicht in de zorgvraag, de betaalbaarheid, de toegankelijkheid en de belangrijkste knelpunten afgeleid en in beeld gebracht.

Niet alles is meetbaar en in cijfers uit te drukken. Achter de cijfers zit een verhaal. Dat is het verhaal van de sector. Naast cijfers zijn in dit regioperspectief ook kwalitatieve gegevens over de regio opgenomen die verkregen zijn vanuit signalen, dialogen en locatiebezoeken. We hebben met elkaar gesprekken gevoerd en afspraken gemaakt. Maar niet voor elk vraagstuk is direct een oplossing te vinden. Daarom leest u in dit plan ook waar wij samen met zorgaanbieders aan werken. Dit doen we vanuit de gezamenlijke verantwoordelijkheid om de zorg ook in de toekomst kwalitatief, betaalbaar en toegankelijk te houden.

Heeft u vragen, opmerkingen of feedback? Wij ontvangen die graag via inkoop.wlz.ggz@cz.nl

1. Sectorbeeld GGZ-Wlz

CZ zorgkantoor regio's

CZ zorgkantoor maakt regiobeelden voor de 6 regio's waar zij verantwoordelijk voor is:

- Haaglanden
- Zuid-Hollandse Eilanden
- Zuid-Limburg
- Zeeland
- Zuidoost-Brabant
- West-Brabant

1.1 Terugblik op 2023



CZ organiseerde de inspiratiesessie 'Duurzame zorg: van doelen naar acties' Inspiratiesessie Duurzame Zorg CZ zorgkantoor december 2023 - korte versie en Inspiratiesessie Duurzame Zorg CZ zorgkantoor december 2023 - lange versie. Met de wetenschap dat de zorg voor 8% bijdraagt aan de CO2 footprint, moeten we nu echt in beweging komen. De Green Deal Duurzame Zorg 3.0 geeft een goed kader, maar het echte verschil wordt gemaakt door de kleine initiatieven.



In 2023 is gestart: bestuurlijke afspraken voor korte en langere termijn die moeten bijdrage om passende zorg en ondersteuning te realiseren voor de doelgroep GGZ Wlz In de regio gezamenlijk aan de slag voor passende langdurige ggz - Zorgverzekeraars Nederland (zn.nl)



In 2023 is het project dagbesteding voor GGZ cliënten uitgevoerd: In het project is gekeken naar de dagbesteding bij LEVANTOgroep, Zonnewende en Fonteyenburg om goede voorbeelden op een rij te zetten om dagbesteding voor GGZ cliënten op te starten of te verbeteren verslag dagbesteding 2023.pdf



In 2023 is succesvol de nieuwe applicatie ZorgMatch-Core voor iWlz-berichtenverkeer in gebruik genomen.



CZ zorgkantoor heeft voor de periode 2023-2027 een visiedocument opgesteld



Er zijn in 2023 twee succesvolle cliëntenraadbijeenkomsten gehouden speciaal voor cliëntenraadsleden van GGZ Wlz zorgaanbieders uit onze zorgkantoorregio's. Het thema was: **De toekomst van de zorg.**

Regionaal stimuleringsbudget

In 2023 is het 0,2% regionaal stimuleringsbudget ingezet voor 6 projecten.



In de regio Haaglanden is het project **Innovatie op de arbeidsmarkt** waarin Anton Constandse, Fonteynenburg, LIMOR, Kessler, Leger des Heils en Parnassia gezamenlijk samenwerken; Het project van Parnassia voor het regionale vraagstuk **Levensfase bestendig wonen voor ouderen met EPA.**



In de regio Zuid-Hollandse eilanden is het stimuleringsbudget ingezet voor de projecten: Het **Onderzoek naar de mogelijkheden van domotica binnen de woonvorm BW+** door Antes.



In de regio West-Brabant betreft het de projecten van GGZ Breburg: **Bundelen expertise grensvlakproblematiek** voor het bieden van passende inzet van zorg op de eigen woonplek van cliënt en **Consultatiefunctie** voor het bundelen van expertise rond grensvlakproblematiek.



In de regio Zuidoost-Brabant is regionaal stimuleringsbudget ingezet voor het project **Innovatief zorgaanbod voor de doelgroep LVB** met psychiatrische problematiek binnen een innovatieve woonvorm. Het project is een samenwerking tussen GGZ Zuidoost-Brabant en ORO met belangrijke elementen op het gebied van snijvlakproblematiek.



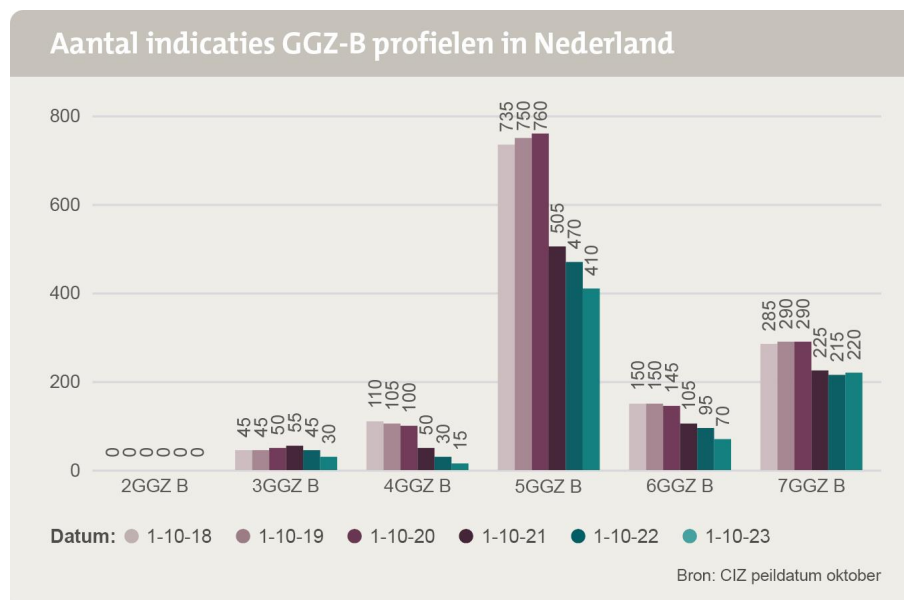
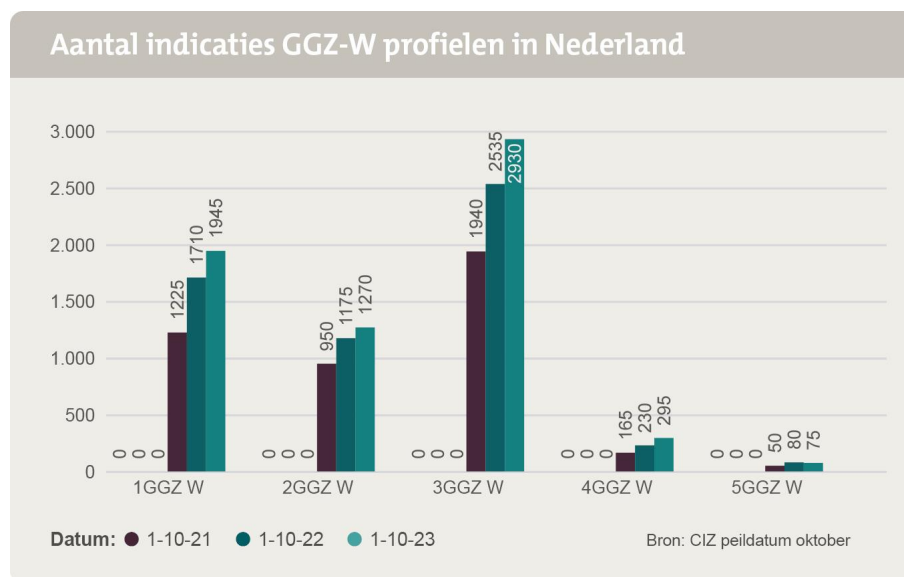
In de regio Zuid-Limburg heeft Het Leger Des Heils regionaal stimuleringsbudget ingezet voor de projecten **Woonvoorziening Skaeve Huse** en **Stratwerk** waarmee een knelpunt van passende zorg voor de specifieke doelgroep is opgepakt.

1.2 Trends en ontwikkelingen

Zorgvraag

Tussen de periode 1 oktober 2022 en 1 oktober 2023 is een stijging van 14% te zien in het aantal aanspraken tot de Wlz voor de profielreeks GGZ-Wonen (GGZ-W). Op 1 oktober 2023 hebben landelijk in totaal 29830 cliënten toegang tot Wlz uit de GGZ-W profielreeks. De procentuele stijging tussen 2022 en 2023 is 50% lager dan het procentuele verschil tussen 1 oktober 2021 en 1 oktober 2022. Toen zagen we voor de profielreeks GGZ-W een stijging van 29,7% ten opzichte van het voorgaande jaar. Landelijk heeft 46,7% van de cliënten een 3GGZ-W profiel.

De dalende trend van aantal cliënten met aanspraak tot de Wlz voor de profielreeks GGZ met voortgezet verblijf (GGZ-B) is ook in 2023 te zien. Op 1 oktober 2023 waren dit landelijk 2375 cliënten. Dit is een daling van 15,5% ten opzichte van 1 oktober 2022. De daling is 3% meer ten opzichte van vergelijkbare periode tussen 2021 en 2022.



Instroom GGZ

Op 1 januari 2021 is de Wlz opengesteld voor mensen met een psychische stoornis die voldoen aan de hiervoor geldende zorginhoudelijke toegangscriteria* welke het CIZ toetst. Dit heeft geresulteerd in een aanhoudend hoge instroom van mensen met een psychische stoornis in de Wlz. Het gevolg hiervan is dat de houdbaarheid van de zorg voor zowel de personele inzet als financieel onder druk komt te staan. Valente, de Nederlandse ggz, ZN, VNG, MIND en VWS hebben afgesproken zich in te spannen om te komen tot een beter passend zorgaanbod en ondersteuning voor deze doelgroep, en daarmee de instroom in de Wlz aanzienlijk te beperken. De belangrijkste inhoudelijke zaken hieromtrent zijn vastgelegd in de bestuurlijke afspraken. Meer informatie met betrekking tot deze gezamenlijke opgave is [hier](#) te vinden.

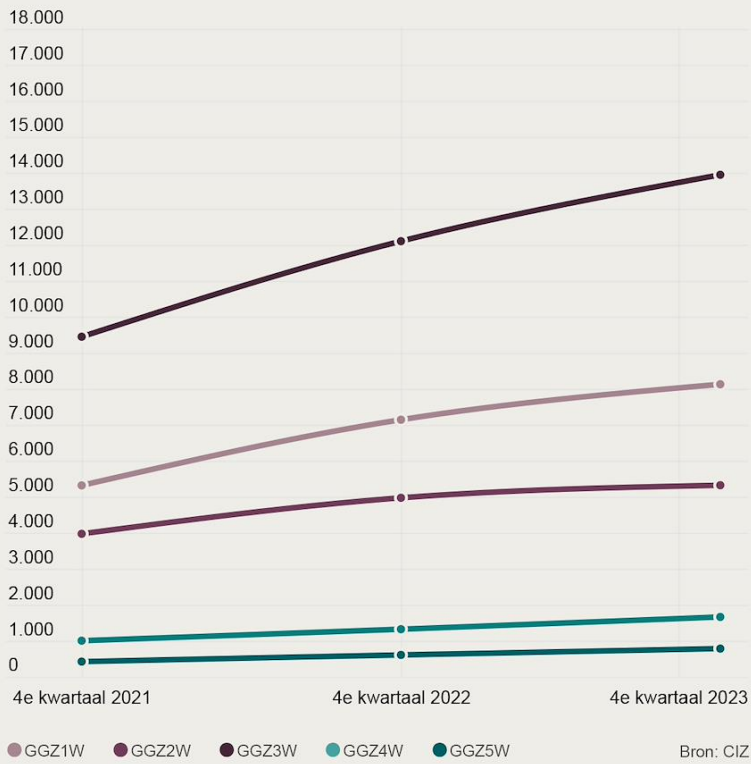
Regio beeld

De landelijke cijfers zijn beschikbaar op het niveau van de zorgkantorregio's (bron KPMG).

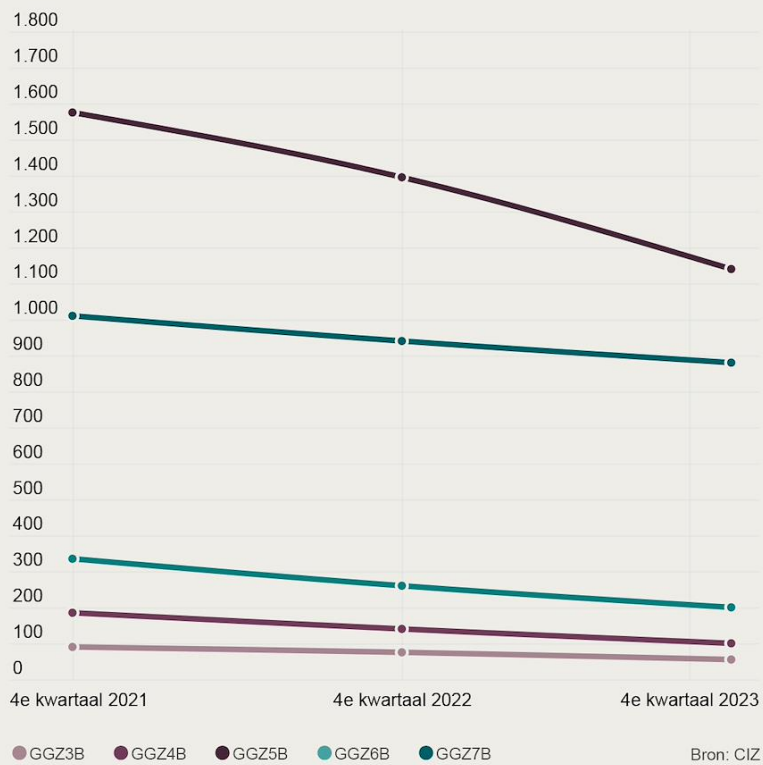
Haaglanden West-Brabant Zuid-Hollandse eilanden Zuid-Limburg Zeeland Zuidoost-Brabant

* Informatiekaart Zorgpaden naar GGZ Wonen in de Wlz - Nederlandse Zorgautoriteit (overheid.nl)

Aanspraken Nederland

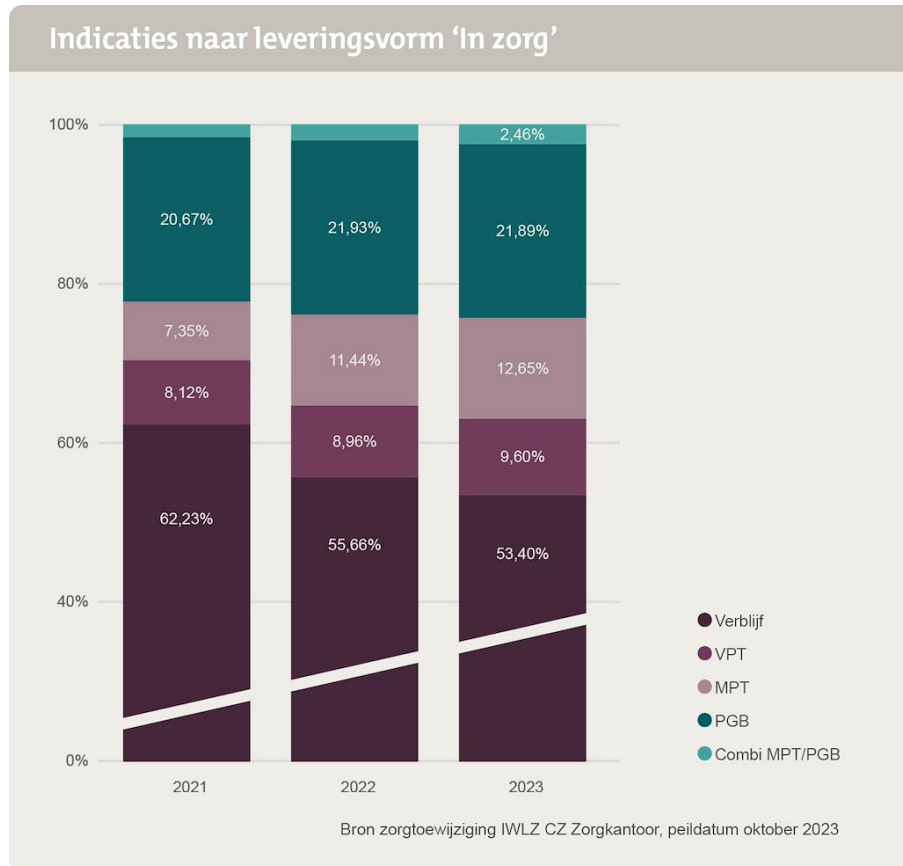


Aanspraken Nederland



Zorg anders vormgeven

Zorgaanbieders ervaren de ruimte en tonen lef om de zorg samen anders vorm te geven. De langdurige GGZ vindt zo min mogelijk plaats in intramurale voorzieningen, maar vooral thuis of in geclusterde voorzieningen met het gevoel van thuis. In 2023 zien we een afname in het percentage verblijf in een instelling en een toename in MPT, VPT en PGB. Hoogcomplex zorg is geconcentreerd bij enkele aanbieders, waardoor de expertise geborgd is. De focus ligt hierbij vooral op het vormgeven van passende zorg voor mensen met problematiek vanuit meerdere sectoren (snijvlak).



Regionale samenwerking

Om kwalitatief, toegankelijke en doelmatige zorg binnen de GGZ te realiseren, richt het inkoopbeleid zich op de 4 kernelementen; passende zorg, innovatie, bedrijfsvoering en duurzaamheid. Regionale samenwerking ten aanzien van de kernelementen is hierbij het uitgangspunt. Focus voor maatwerk in de regio, waarbij samenwerking nodig is om regionale knelpunten sector- en domeinoverstijgend op te lossen. 2023 heeft in het teken gestaan om nog meer de verbinding en samenwerking op te zoeken tussen zorgaanbieders en zorgkantoor. Gezamenlijk en binnen wettelijke mogelijkheden hebben we in de regio's de doelstellingen bepaald en maken we keuzes hoe deze te realiseren. Samenwerking is essentieel om te kunnen blijven werken aan toekomstbestendige zorg. In de voortgezette regiobijeenkomsten staat centraal dat we werken aan gezamenlijke aandachtspunten waarbij vertrouwen, ruimte geven en nemen, openheid, transparantie, lef tonen en een gemeenschappelijke toekomstvisie nog steeds de elementen zijn die hierin terugkomen.

In 2023 hebben we het regionaal stimuleringsbudget geïntroduceerd. Het regionaal stimuleringsbudget dient als een impuls voor ontwikkelideeën op knelpunten in de regio's. Aanbieders kunnen hiermee gezamenlijk deze knelpunten aanpakken en oplossen.

Passende zorg

Rondom hoogcomplex zorg spelen diverse ontwikkelingen. Tussen gemeentes, aanbieders en zorgkantoor wordt gesproken over het inrichten van passende zorg voor hoogcomplex cliënten: cliënten die multi problematiek kennen, vaak een verslavingsachtergrond hebben en uitvallen binnen de reeds bestaande zorg. Deze zorg is domein overstijgend: een samengaan van Wlz en Wmo.

Significant heeft rond het zorgvraagstuk en de woonbehoefte van de meest complexe cliënten in Nederland een rapportage uitgebracht: Langdurig Klinisch Wonen*. Landelijk wordt er vanuit dat rapport gewerkt aan wonen voor zeer hoogcomplexe cliënten. Dit zijn cliënten die nu vanwege gebrek aan passende zorg verblijven binnen met name het justitiële/forensische veld, maar die behoefte hebben aan beveiligd, zeer langdurig wonen.

Daar het om wonen gaat zal de Wlz grotendeels van toepassing zijn op deze cliënten en daarom wordt aan dit project vanuit de zorgkantoren, vanuit ZN meegewerkt. Dit gaat in 2024 zijn vervolg kennen.

* Rapportage-LKW-definitief-14-11-2023.pdf (significant.nl)

Innovatie

Zorgaanbieders die (gezamenlijk) werken aan innovatie faciliteren we, bijvoorbeeld door kennis te delen of door gezamenlijk te zoeken naar financieringsmogelijkheden.

In 2023 hebben we ons gefocust op de voortgang van de lopende projecten vanuit 2022. Deze projecten zijn:

- Verslavingszorg op locatie (Novadic-Kentron). Zorgaanbieders kunnen onvoldoende toegerust zijn om mensen met verslaving de juiste ondersteuning te bieden. Door in aanvulling op de woonzorg verslavingsbegeleiding op locatie aan te bieden kan de bewoner met verslaving blijven wonen bij de aanbieder of worden toegelaten.
- Zorgondersteuning voor mensen met psychiatrische problematiek d.m.v. robotica (Regionaal Autisme Centrum)
- Emogy (Autismepunt) EMOGY | Zorginnovatie

(Tussentijdse) resultaten uit deze projecten zullen in de komende jaren gedeeld worden.

Bedrijfsvoering

Om te kunnen blijven voldoen aan de toenemende zorgvraag is het van belang optimalisatie en doorontwikkeling te maken op gebied van bedrijfsvoering. Door beter in beeld te krijgen hoe de bedrijfsvoering is opgebouwd kunnen wij ondersteunen en stimuleren door onder andere het delen van goede voorbeelden van organisaties.

Spiegelinformatie over onderdelen van de bedrijfsvoering is gedeeld tijdens de bestuurlijke overleggen. Zo kunnen aanbieders zich vergelijken met andere zorgaanbieders uit de regio.

Duurzaamheid

Verduurzamen is niet meer vrijblijvend. Om in de toekomst zorg voor onze cliënten te blijven leveren is verduurzaming van de zorg noodzakelijk. CZ groep heeft zicht geconformeerd aan de Green Deal Duurzame Zorg (GDZ) en fungeert hierin als aanjager. De focus binnen de Wlz ligt voornamelijk op het terugdringen van de CO2 uitstoot en circulariteit.

In 2023 hebben we het thema duurzaamheid bespreekbaar gemaakt in de bestuurlijke overleggen. Daarnaast hebben we in het najaar van 2023 een inspiratiesessie Duurzaamheid gehouden waarin zorgaanbieders duurzaamheidsinitiatieven met elkaar hebben gedeeld. Om de komende jaren meer zorgaanbieders te stimuleren en faciliteren in het realiseren van duurzame zorg houden we duurzaamheidsdialogen met meerdere geselecteerde zorgaanbieders. De geselecteerde zorgaanbieders zijn aanbieders die op bepaalde pijlers van de GDZ al stappen hebben gezet. De uitkomst van de dialogen delen we actief met het veld zodat andere zorgaanbieders handvatten hebben om verder te verduurzamen.

Kwaliteit

In de 6 CZ zorgkantoor regio's zijn in totaal 56 signalen van cliënten en naasten ontvangen in 2023. De signalen gaan met name over het nakomen van afspraken en dossierhouderschap. Bij het nakomen van afspraken gaat het om stopzetting zorg en het volgen van de bijbehorende procedure en het niet (tijdig) aanleveren van een rekenmodule. In het geval van dossierhouderschap neemt de zorgaanbieder niet altijd de verantwoordelijkheden op zich die hierbij horen. Meer informatie over deze onderwerpen is te vinden in Voorschrift Zorgtoewijzing 2024 hoofdstukken 6.3, 2.8.3 en 4.2.3.

Het veld is bezig met het ontwikkelen van een kwaliteitskader voor de GGZ. Naar verwachting is een kwaliteitskader voor de GGZ in de zomer van 2024 gereed en kunnen we deze gaan gebruiken voor de kwaliteitsdialogen in 2025. Met het ontbreken van een definitief kwaliteitskader voor de GGZ hebben we voor de invulling van de kwaliteitsdialogen in 2023 opnieuw de START methodiek gebruikt als leidraad voor het gesprek. Daarnaast hebben we de resultaten van de kwaliteitsdialogen van 2022 gebruikt als inspiratiebron. De zorgaanbieders hebben een terugkoppeling van de kwaliteitsdialoog ontvangen met daarin de voortgang van de ontwikkelpunten van het voorgaande jaar, sterke punten van de organisatie en ontwikkelpunten voor het komende jaar.

In november 2023 hebben we twee cliëntenraadbijeenkomsten georganiseerd, met als thema 'de toekomst van de zorg'. Vanuit de voorbeelden van Levantogroep rondom radicale vernieuwing en Regionaal Autisme Centrum over de bedrijfsvoering gericht op meer digitale zorg in plaats van fysieke zorg, zijn we met de aanwezige cliëntenraadsleden in gesprek gegaan over hoe zij betrokken worden en zouden willen zijn bij dergelijke keuzes.

Langdurige GGZ nu en in de toekomst

Vanuit onze visie op de langdurige GGZ hebben we in 2023 ingezet op zorg anders vormgeven en veerkrachtig samenwerken.

We hebben meer ingezet op zorg vanuit een volledig pakket thuis (VPT). We zien in VPT een deel van de oplossing voor de druk op de toegankelijkheid en de schaarste op de arbeidsmarkt. We merken dat zorgaanbieders in de GGZ het VPT nog een spannende zorgvorm vinden, vooral gericht op de afschaling van zorg. De bijkomende problematiek rondom huisvesting zorgt er eveneens voor dat VPT nog niet al te vaak wordt ingezet. In 2023 zijn we gestart met een cliëntreis met betrekking tot VPT, de resultaten hiervan worden in 2024 gedeeld.

Samenwerken in de regio is als uitgangspunt geframed en heeft door het regionale stimuleringsbudget een impuls gekregen. Door de regionale verschillen merken we dat denken vanuit de regio de juiste focus geeft op passende zorg. Door gezamenlijk met zorgaanbieders de regionale knelpunten te bepalen is de richting bepaald voor de samenwerking in de regio.

2. Inzichten in de regio

2.1 Regio Haaglanden

Gemeenten

Den Haag, Leidschendam-Voorburg, Rijswijk, Wassenaar, Zoetermeer

Zorgaanbod gecontracteerde zorgaanbieders Wlz regio Haaglanden

Stichting Anton Constandse, Fonteynenburg, Rivierduinen, Kessler, Leger Des Heils, Limor, Parnassia Groep, Stichting Dr. Schröder Van der Kolk

Zie voor een actueel overzicht, inclusief specifiek zorgaanbod, de Zorgetlas



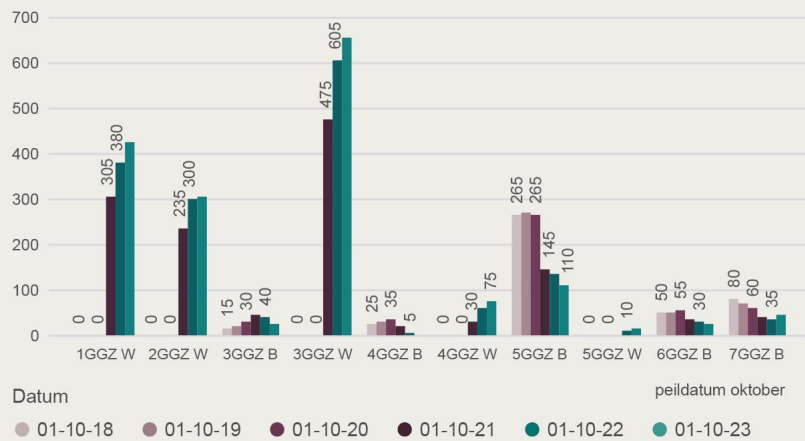
2.1.1 Haaglanden in beeld gebracht

Zorgvraag

Tussen de periode 1 oktober 2022 en 1 oktober 2023 is in de regio een stijging van 8,9% (landelijk 14,1%) te zien in het aantal aanspraken tot de Wlz voor de profielreeks GGZ-W. De procentuele stijging tussen 2022 en 2023 is 70% lager dan het procentuele verschil tussen 1 oktober 2021 en 1 oktober 2022. Toen zagen we voor de profielreeks GGZ-W een stijging van 29,7% ten opzichte van het voorgaande jaar.

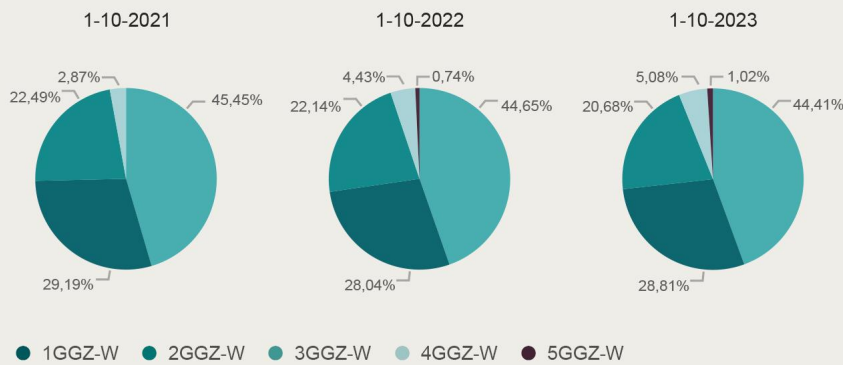
De instroom van het totaal aantal aanspraken tot de Wlz voor de profielreeks GGZ-W in de regio Haaglanden is procentueel voor de profielen 2GGZ-W en 3GGZ-W lager ten opzichte van landelijk. (instroom 2022-2023 ten opzichte van voorgaande periode 2021-2022; 2GGZ-W regio 1,7% t.o.v. landelijk 7% en 3GGZ-W regio 8,2% t.o.v. landelijk 15,2%)

Aantal indicaties regio HAA per zorgprofiel

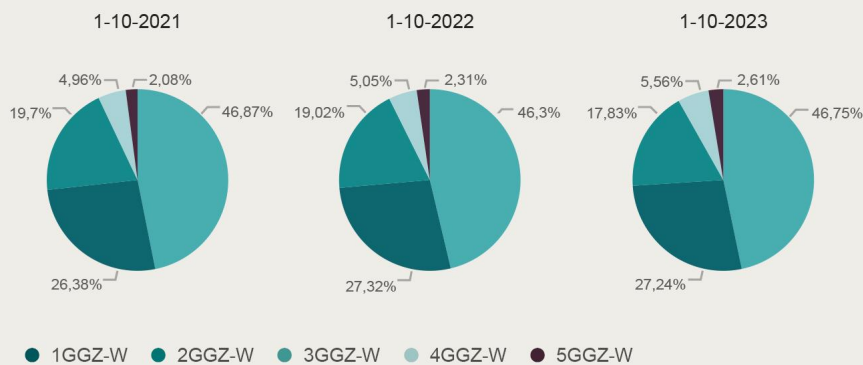


Verdeling van de zorgprofielen GGZ-W in de regio Haaglanden en landelijk

Verdeling zorgprofielen GGZ-W in de regio HAA

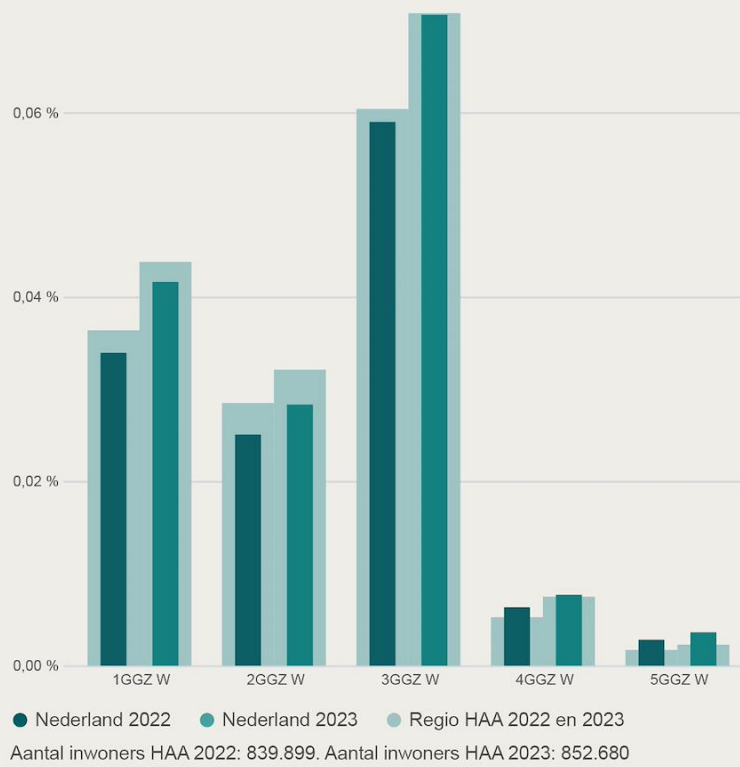


Verdeling zorgprofielen GGZ-W landelijk



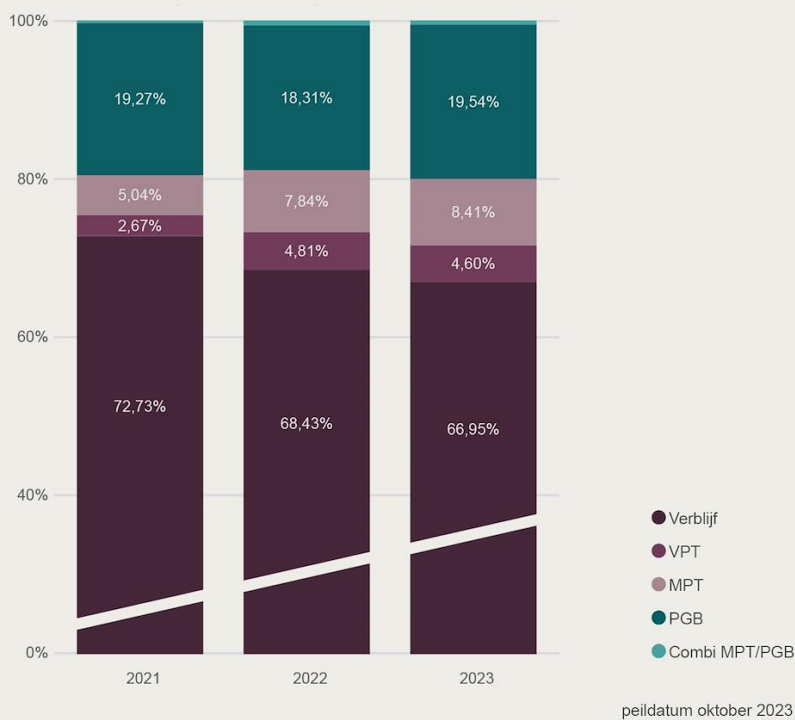
Indicatieprevalentie GGZ-W profielen regio Haaglanden in vergelijking met landelijk gemiddelde

Indicatieprevalentie - ZPZ regio CZ



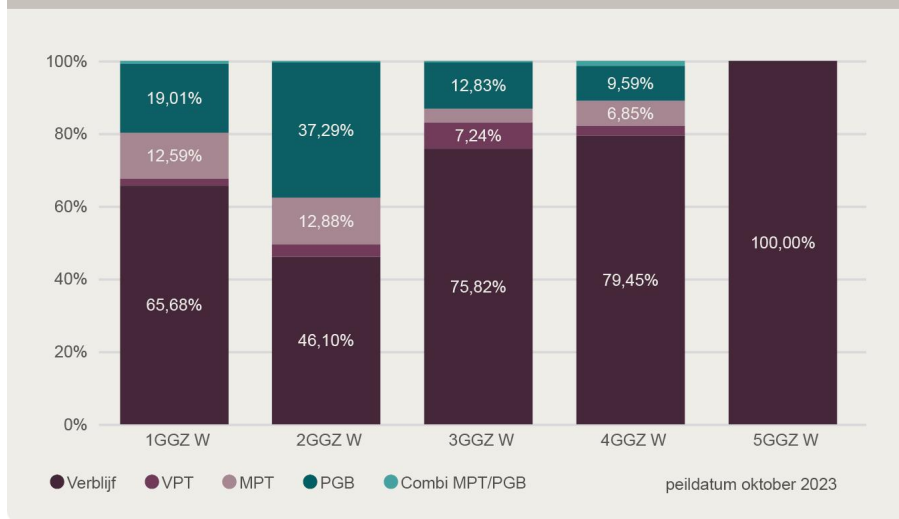
Verhouding naar leveringsvorm GGZ-W profielen 'in zorg' in de regio Haaglanden

Indicaties naar leveringsvorm 'In zorg'



Verhouding naar leveringsvorm per GGZ-W per zorgprofiel - oktober 2023 in zorg in de regio Haaglanden

Verzilvering indicaties leveringsvorm per ZZP



De uitschieters zichtbaar in bovenstaande grafiek geven duidelijk weer waar de mogelijkheden voor wat betreft het toegankelijk en betaalbaar houden van Wlz zorg liggen. Het zorgen voor een herverdeling van deze leveringsvormen kan bijdragen aan beide uitdagingen.

2.1.2 Passende zorg

Knelpunt van de regio

In de regio hebben aanbieders en zorgkantoor gezamenlijk geconstateerd dat er een aantal lacunes in het zorgaanbod zit. Zorg voor complex autisme, hoogcomplex / groepsongeschikte cliënten, palliatieve zorg voor GGZ en BW+ plaatsen zijn daarin met name de bekende knelpunten.

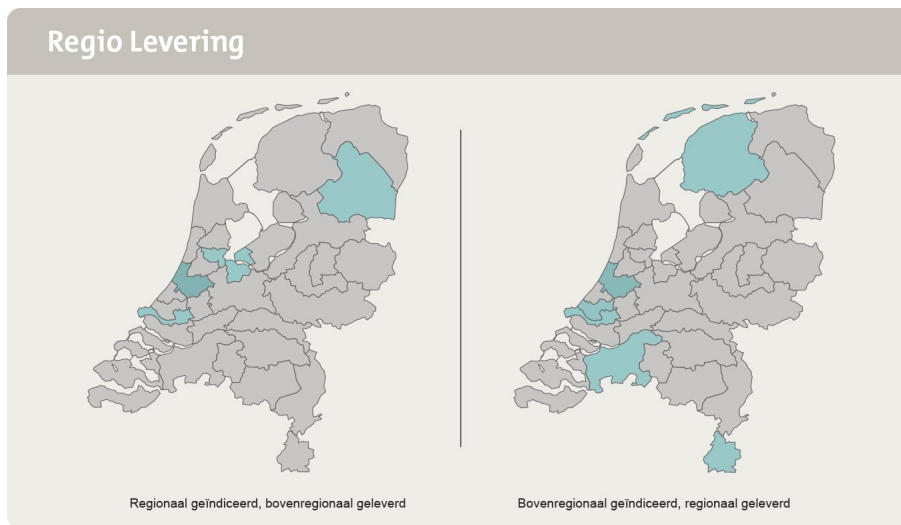
Vanuit het regio overleg wordt gewerkt voor deze groepen cliënten passende zorg te ontwikkelen.

Een groot knelpunt in de regio is huisvesting. Voor het vinden van geschikte(re) huisvesting is samenwerken met woningbouwcorporaties en deelname aan de woonzorgvisie en uitvoeringsagenda van belang.

Zorgaanbod

Het vinden van passend zorgaanbod anticiperend op huidige en toekomstige uitdagingen die de zorg in de toekomst alleen nog maar meer onder druk gaan zetten wordt steeds moeilijker. Steeds meer cliënten in de langdurige GGZ hebben een combinatie van zorgproblemen zoals: meerdere psychiatrische problemen, een verslaving, een verstandelijke beperking en problemen met agressie. In het [visiedocument](#) wordt een 4-tal pijlers benoemd die passende zorg beschrijven, vanuit deze visie gaan we regionaal aan de slag. Met aanbieders, gemeenten, VWS, GZ, woningbouwcorporaties enzovoorts wordt steeds intensiever samengewerkt om tot passende zorg te komen voor alle binnen de Wlz GGZ vallende doelgroepen. Zo thuis als mogelijk is hierbij één van de pijlers.

(Boven) regionale levering



In 2023 zijn er minder cliënten dan het voorgaande jaar waarbij zij regionaal geïndiceerd werden en de zorg bovenregionaal werd ontvangen. Deze bovenregionale zorg werd voornamelijk geleverd in de omringende zorgkantoor regio's. Voor cliënten waarvoor gold dat zij bovenregionaal geïndiceerde waren en de zorg werd geleverd in de regio Haaglanden, het vaakst uit de zorgkantoorregio Zuid-Holland Noord afkomstig waren.

Betaalbaarheid

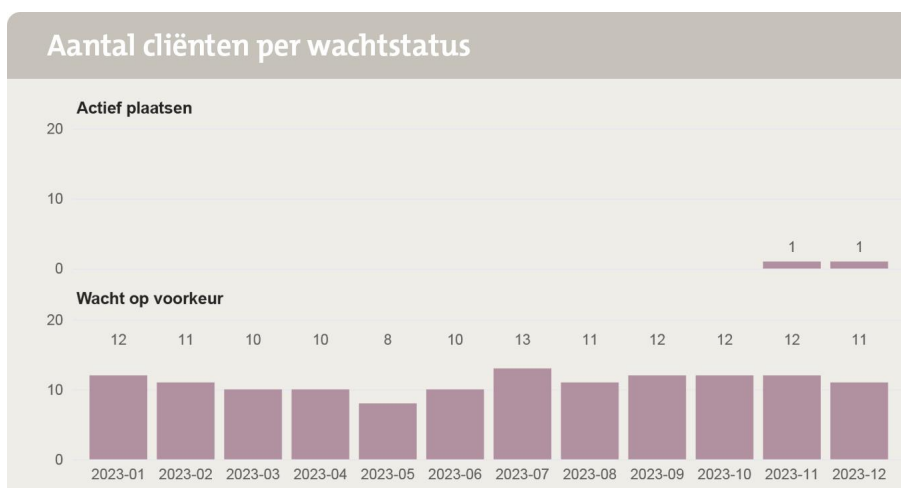
De betaalbaarheid van de zorg staat onder druk. Net als alle systeempartijen hebben ook wij als zorgkantoor de opdracht om de zorg betaalbaar te houden. Kwalitatief passende zorg staat voorop maar dit kan niet los gezien worden van de financiële haalbaarheid. Het streven is om ook in de toekomst de zorg betaalbaar te houden voor een ieder die zorg moet ontvangen, hierom zetten we samen in op extramuralisering daar waar mogelijk, bespreken we de inzet van specifieke prestaties met aanbieders én blijven we aansturen op de juiste inzet en bekostiging van zorg.

Toegankelijkheid

De ontwikkelingen met betrekking tot krapte op de arbeidsmarkt en huisvestingsproblematiek zorgen mede voor knelpunten op het gebied van toegankelijkheid. Daarnaast zien we dat de zorg voor cliënten met specifieke problematiek onder druk komt te staan en dat het voor onze collega's van de afdeling Zorgadvies steeds moeilijker is om passende plekken voor deze cliënten te vinden. Hierom willen we de komende periode meer inzicht krijgen in deze specifieke knelpunten en sturen op het huidige aanbod om te toegankelijkheid te blijven borgen.

Wachtlijst

Aantal cliënten per wachtstatus in de regio Haaglanden



In de zoektocht naar gepaste woonplekken voor cliënten met een GGZ woonindicatie is het van belang om zo goed mogelijk wachtlijsten inzichtelijk te maken. Bovenstaande grafiek laat voor deze regio het aantal wachtende cliënten zien voor 2023. Om een goed beeld te krijgen van de knelpunten is echter input vanuit aanbieders nog steeds van groot belang. We gebruiken tevens de Zorgatlas waarin we aanbieders vragen locaties, met specifieke beschrijving van de mogelijkheden, te vullen. Dit helpt CZ zorgkantoor wanneer cliënten of zorgaanbieders contact opnemen in de zoektocht naar een geschikte plek.

In februari 2023 hebben we twee druk bezochte webinars georganiseerd over wachtstatussen. Doel en aanleiding tot deze webinars over wachtlijstinformatie

Waarom wachtlijstinformatie belangrijk is:

- Iemand zo snel mogelijk passende zorg bieden op gewenste plek (toewijzing voor juiste leveringsvorm belangrijk)
- Meer inzicht in de cliëntvraag (-wens)
- Beter beeld bij regionale ontwikkelingen van vraag en aanbod én (onzichtbare) regionale knelpunten
- Vraag en aanbod voor cliënt beter op elkaar afstemmen via zorginkoop (inkoop van voldoende passend aanbod)

We kennen 4 wachtstatussen. Bij elke status wordt een classificatie doorgegeven, die meer inzicht geeft in de wens van de client en de noodzaak tot plaatsing.

1. Urgent plaatsen (zeer dringende zorgbehoefte)
2. Actief plaatsen (dringende zorgbehoefte)
3. Wacht op voorkeur
4. Wacht uit voorzorg

Bekijk de infographic over de wachtstatussen in de langdurige zorg

2.2 Regio West-Brabant

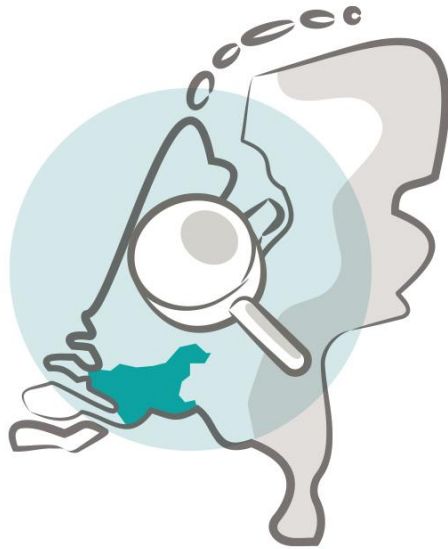
Gemeenten

Aalburg, Alphen, Chaam, Baarle-Nassau, Bergen op Zoom, Breda, Drimmelen, Etten-Leur, Geertruidenberg, Halderberge, Moerdijk, Oosterhout, Roosendaal, Rucphen, Steenbergen, Werkendam, Woensdrecht, Woudrichem, Zundert

Zorgaanbod gecontracteerde zorgaanbieders Wlz regio West-Brabant

Bruis Zorg, Ggz Breburg, Ggz Westelijk Noord-Brabant, Leger Des Heils, Maatschappelijke Opvang Breda, Stichting Klaver4 Zorg en Welzijn, Zintri Zorggroep BV, Novadic-Kentron, Zepxl, Novafarm-Grip, Zorggroep Wonen en Leven

Zie voor een actueel overzicht, inclusief specifiek zorgaanbod, de *Zorgatlas*



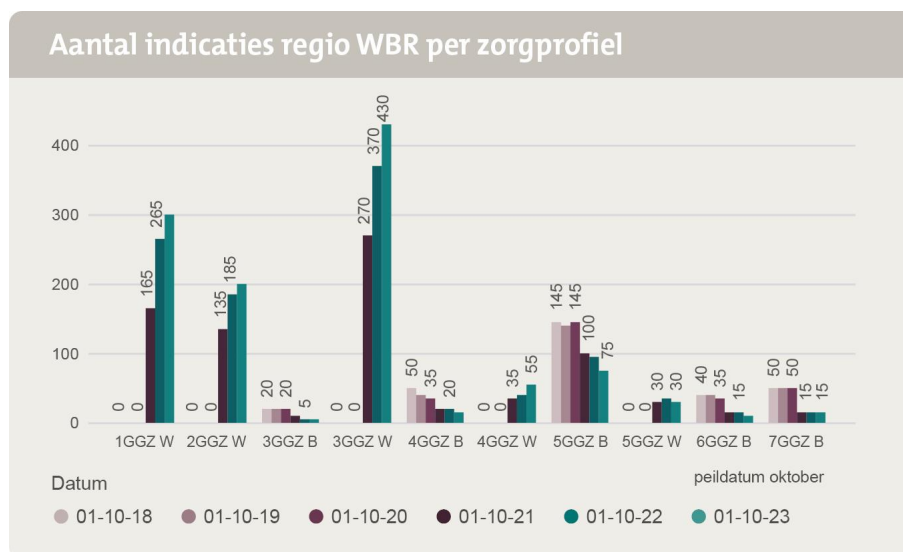
2.2.1 West-Brabant in beeld gebracht

Zorgvraag

Tussen de periode 1 oktober 2022 en 1 oktober 2023 is in de regio een stijging van 14,0% (landelijk 14,1%) te zien in het aantal aanspraken tot de Wlz voor de profielreeks GGZ-W. De procentuele stijging tussen 2022 en 2023 is 66% lager dan het procentuele verschil tussen 1 oktober 2021 en 1 oktober 2022. Toen zagen we voor de profielreeks GGZ-W een stijging van 40,7% (landelijk 29,7%) ten opzichte van het voorgaande jaar.

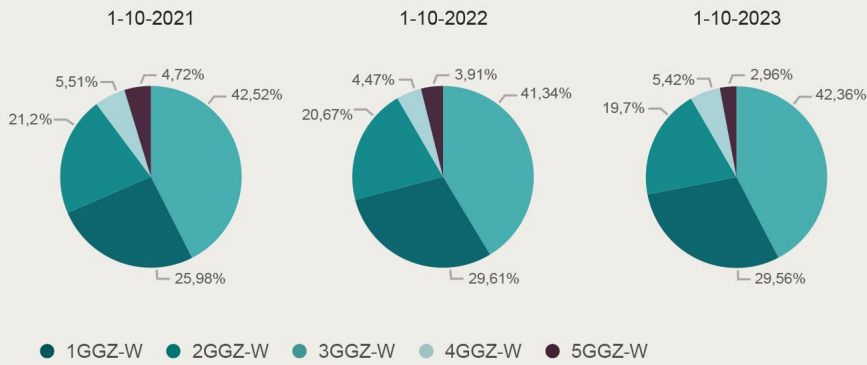
In tegenstelling tot 1 oktober 2022 toen er een hoog percentage instroom van 1GGZ-W, 2GGZ-W en 3GGZ-W profielen was te zien in de regio West-Brabant ten opzichte van landelijk, is de instroom van het totaal aantal aanspraken tot de Wlz in de regio West-Brabant op 1 oktober 2023 procentueel voor deze profielen ongeveer een gelijke trend als landelijk.

Aantal indicaties in de regio West-Brabant

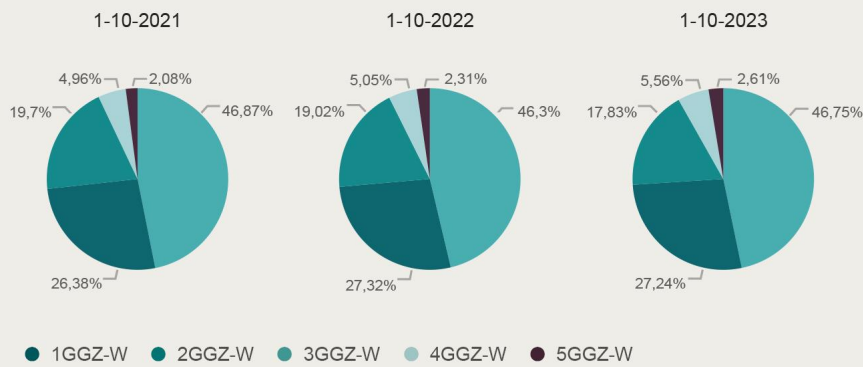


Verdeling van de zorgprofielen 2021, 2022 en 2023 in de Regio en landelijk

Verdeling zorgprofielen GGZ-W in de regio WBR

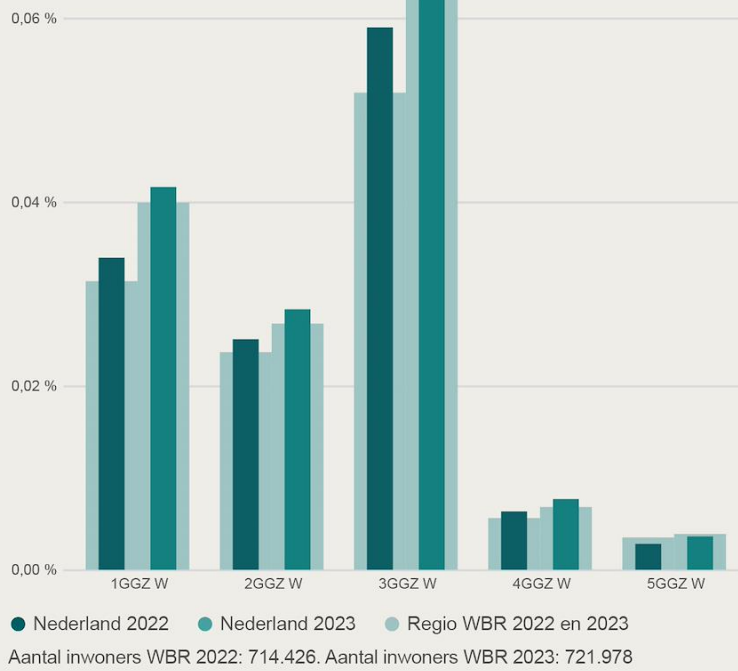


Verdeling zorgprofielen GGZ-W landelijk



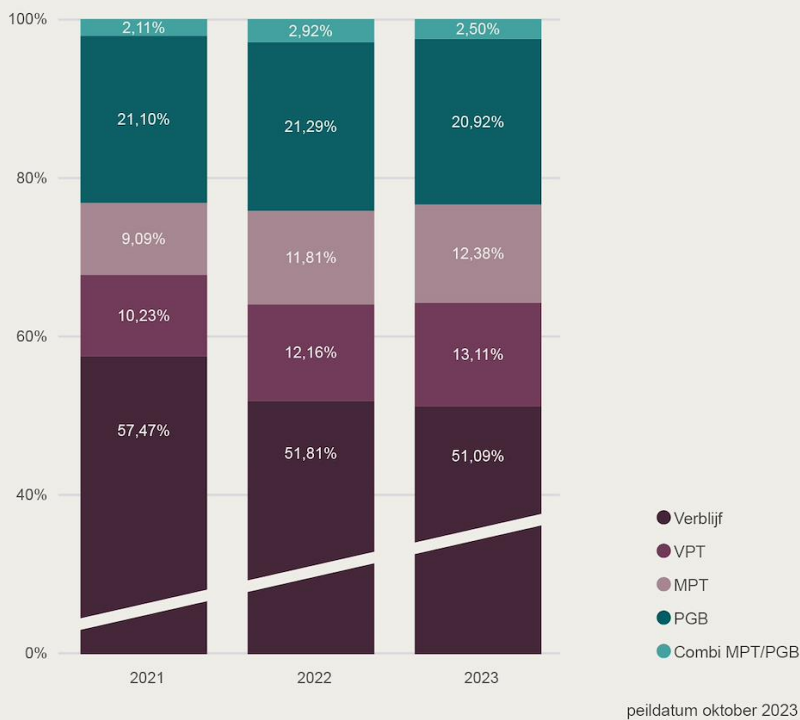
Indicatieprevalentie GGZ-W profielen regio West-Brabant in vergelijking met landelijk gemiddelde

Indicatieprevalentie - ZP regio CZ



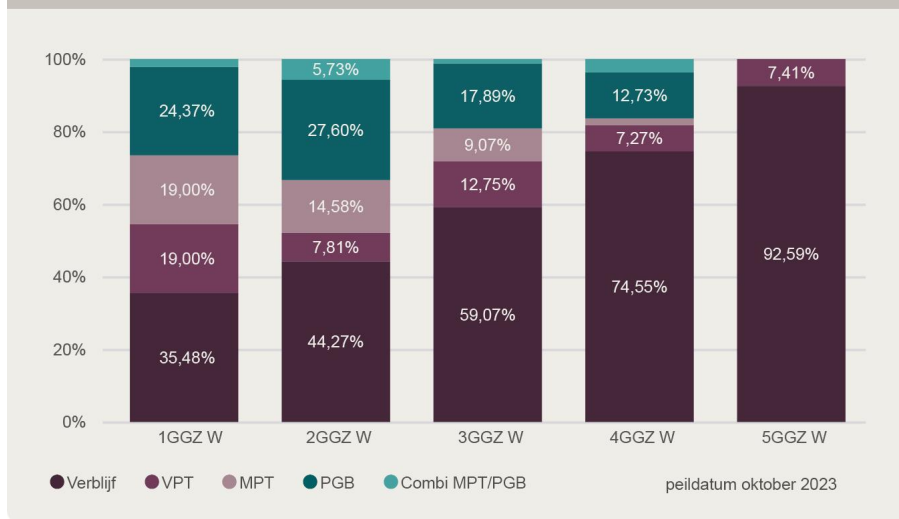
Verhouding naar leveringsvorm GGZ-W profielen 'in zorg' in de regio West-Brabant

Indicaties naar leveringsvorm 'In zorg'



Verhouding naar leveringsvorm per GGZ-W per zorgprofiel - oktober 2023 in zorg in de regio West-Brabant

Verzilvering indicaties leveringsvorm per ZZP



De uitschieters zichtbaar in bovenstaande grafiek geven duidelijk weer waar de mogelijkheden voor wat betreft het toegankelijk en betaalbaar houden van Wlz zorg liggen. Het zorgen voor een herverdeling van deze leveringsvormen kan bijdragen aan het beide uitdagingen.

2.2.2 Passende zorg

Knelpunt van de regio

In de regio hebben aanbieders en het zorgkantoor gezamenlijk geconstateerd dat er een aantal lacunes in het zorgaanbod zit. Zo neemt het aantal cliënten waarop zorgaanbieders en het zorgkantoor vastlopen toe. We zien dat afdelingen vol komen te zitten, de doorstroom stagneert en cliënten tussen aanbieders worden verplaatst voor passende zorg. Daarbij zien we dat er een uitstroom plaatsvindt van cliënten met hoogcomplexere multiproblematiek.

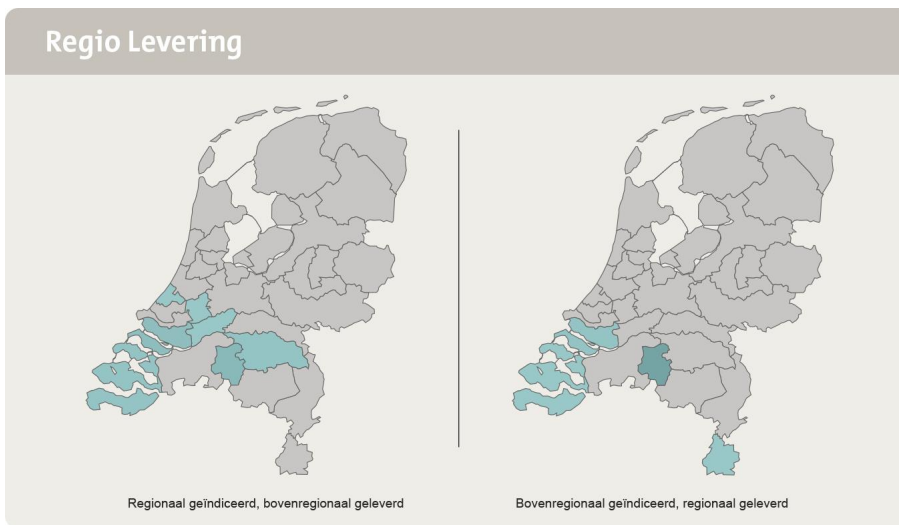
Ook zijn er het afgelopen jaar signalen dat gebruik van (synthetische) drugs toeneemt. Als laatste geeft in de regio de uitvoer van de wetten WZD en WVGZ problemen. Zorgaanbieders kunnen niet tegelijk uitvoering aan beide wetten geven in verband met de complexiteit.

Een ander knelpunt in de regio is huisvesting. Voor het vinden van geschikte(re) huisvesting is daarom samenwerking met woningbouwcorporaties en deelname aan de woonzorgvisie en uitvoeringsagenda van belang.

Zorgaanbod

Het vinden van passend zorgaanbod anticiperend op huidige en toekomstige uitdagingen die de zorg in de toekomst alleen nog maar meer onder druk gaan zetten wordt steeds moeilijker. Steeds meer cliënten in de langdurige GGZ hebben een combinatie van zorgproblemen zoals: meerdere psychiatrische problemen, een verslaving, een verstandelijke beperking en problemen met agressie. In het visiedocument wordt een 4-tal pijlers benoemd die passende zorg beschrijven, vanuit deze visie gaan we regionaal aan de slag. Met aanbieders, gemeenten, VWS, GZ, woningbouwcorporaties enzovoorts wordt steeds intensiever samengewerkt om tot passende zorg te komen voor alle binnen de Wlz GGZ vallende doelgroepen. Zo thuis als mogelijk is hierbij één van de pijlers.

(Boven) regionale levering



In 2023 zijn 16 cliënten regionaal geïndiceerd maar werd de zorg bovenregionaal ontvangen. Deze bovenregionale zorg werd voornamelijk geleverd in de omringende zorgkantoor regio's Midden-Brabant en Zuid-Hollandse eilanden. Voor 12 cliënten gold dat zij bovenregionaal geïndiceerde waren en de zorg werd geleverd in de regio West-Brabant, de cliënten waren het vaakst afkomstig uit de zorgkantoor regio's Midden-Brabant en Zuid-Hollandse eilanden.

Betaalbaarheid

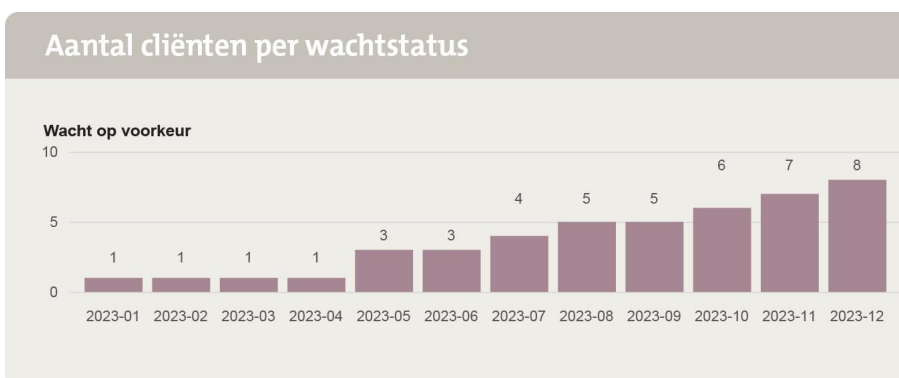
De betaalbaarheid van de zorg staat onder druk. Net als alle systeempartijen hebben ook wij als zorgkantoor de opdracht om de zorg betaalbaar te houden. Kwalitatief passende zorg staat voorop maar dit kan niet los gezien worden van de financiële haalbaarheid. Het streven is om ook in de toekomst de zorg betaalbaar te houden voor een ieder die zorg moet ontvangen, hierom zetten we samen in op extramuralisering daar waar mogelijk, bespreken we de inzet van specifieke prestaties met aanbieders én blijven we aansturen op de juiste inzet en bekostiging van zorg.

Toegankelijkheid

De ontwikkelingen met betrekking tot krapte op de arbeidsmarkt en huisvestingsproblematiek zorgen mede voor knelpunten op het gebied van toegankelijkheid. Daarnaast zien we dat de zorg voor cliënten met specifieke problematiek onder druk komt te staan en dat het voor onze collega's van de afdeling Zorgadvies steeds moeilijker is om passende plekken voor deze cliënten te vinden. Hierom willen we de komende periode meer inzicht krijgen in deze specifieke knelpunten en sturen op het huidige aanbod om te toegankelijkheid te blijven borgen.

Wachtlijst

Aantal cliënten per wachtstatus in de regio West-Brabant



In de zoektocht naar gepaste woonplekken voor cliënten met een GGZ woonindicatie is het van belang om zo goed mogelijk wachtlijsten inzichtelijk te maken. Bovenstaande grafiek laat voor deze regio het aantal wachtende cliënten zien voor 2023. Om een goed beeld te krijgen van de knelpunten is echter input vanuit aanbieders nog steeds van groot belang. We gebruiken tevens de Zorgatlas waarin we aanbieders vragen locaties, met specifieke beschrijving van de mogelijkheden, te vullen. Dit helpt CZ zorgkantoor wanneer cliënten of zorgaanbieders contact opnemen in de zoektocht naar een geschikte plek.

In februari 2023 hebben we twee druk bezochte webinars georganiseerd over wachtstatussen. Doel en aanleiding tot deze webinars over wachtlijstinformatie

Waarom wachtlijstinformatie belangrijk is:

- Iemand zo snel mogelijk passende zorg bieden op gewenste plek (toewijzing voor juiste leveringsvorm belangrijk)
- Meer inzicht in de cliëntvraag (-wens)
- Beter beeld bij regionale ontwikkelingen van vraag en aanbod én (onzichtbare) regionale knelpunten
- Vraag en aanbod voor cliënt beter op elkaar afstemmen via zorginkoop (inkoop van voldoende passend aanbod)

We kennen 4 wachtstatussen. Bij elke status wordt een classificatie doorgegeven, die meer inzicht geeft in de wens van de client en de noodzaak tot plaatsing.

1. Urgent plaatsen (zeer dringende zorgbehoefte)
2. Actief plaatsen (dringende zorgbehoefte)
3. Wacht op voorkeur
4. Wacht uit voorzorg

Bekijk de infographic over de wachtstatussen in de langdurige zorg

2.3 Regio Zuid-Hollandse Eilanden

Gemeenten

Albrandswaard, Barendrecht, Ridderkerk, Goeree-Overflakkee, Nissewaard, Hoeksche Waard, Voorne aan zee

Zorgaanbod gecontracteerde zorgaanbieders Wlz regio Zuid-Hollandse Eilanden

Antes Zorg, Eddee Zorgverlening, FidZorg, Leger Des Heils, Yulius

Zie voor een actueel overzicht, inclusief specifiek zorgaanbod, de *Zorgatlas*



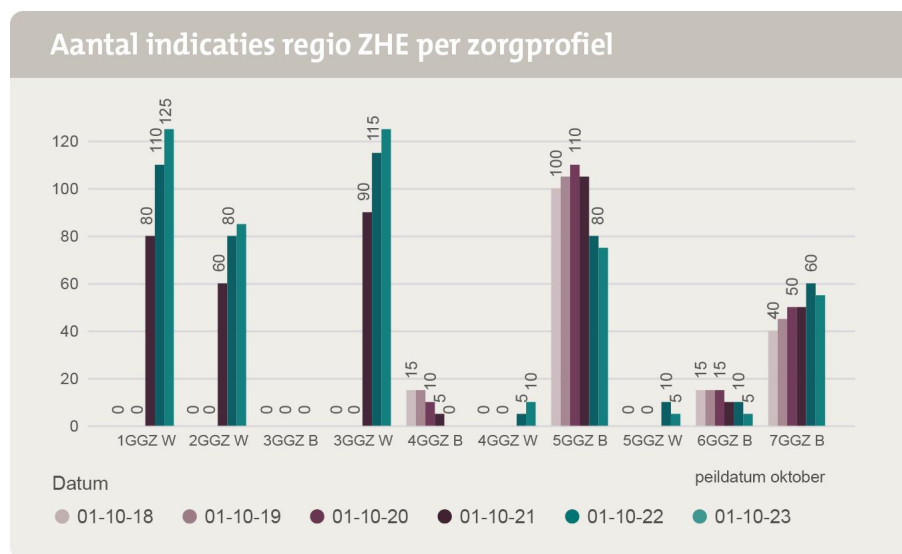
2.3.1 Zuid-Hollandse Eilanden in beeld gebracht

Zorgvraag

Tussen de periode 1 oktober 2022 en 1 oktober 2023 is in de regio een stijging van 9,7% (landelijk 14,1%) te zien in het aantal aanspraken tot de Wlz voor de profielreeks GGZ-W. De procentuele stijging tussen 2022 en 2023 is 71% lager dan het procentuele verschil tussen 1 oktober 2021 en 1 oktober 2022. Toen zagen we voor de profielreeks GGZ-W een stijging van 33,5% (landelijk 29,7%) ten opzichte van het voorgaande jaar.

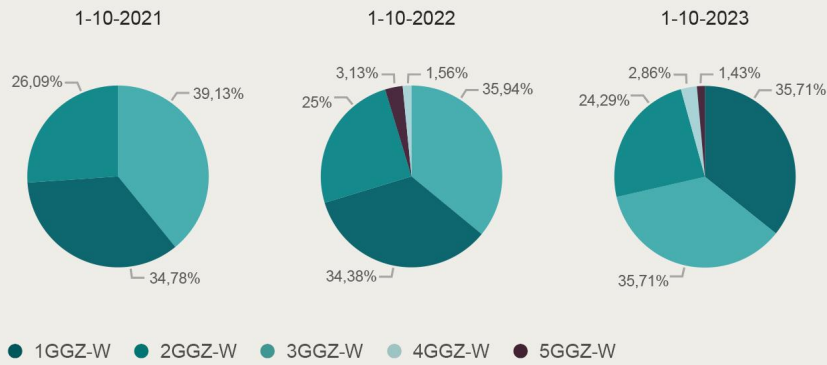
De instroom van het totaal aantal aanspraken tot de Wlz voor de profielreeks GGZ-W in de regio Zuid-Hollandse eilanden, is procentueel voor de profielen 3GGZ-W lager ten opzichte van landelijk. (instroom 1 okt 2022 – 1 okt 2023 ten opzichte van voorgaande periode 1 okt 2021-1 okt 2022; 3GGZ-W regio 8,7% t.o.v. landelijk 15,2%)

Aantal indicaties in de regio Zuid-Hollandse Eilanden

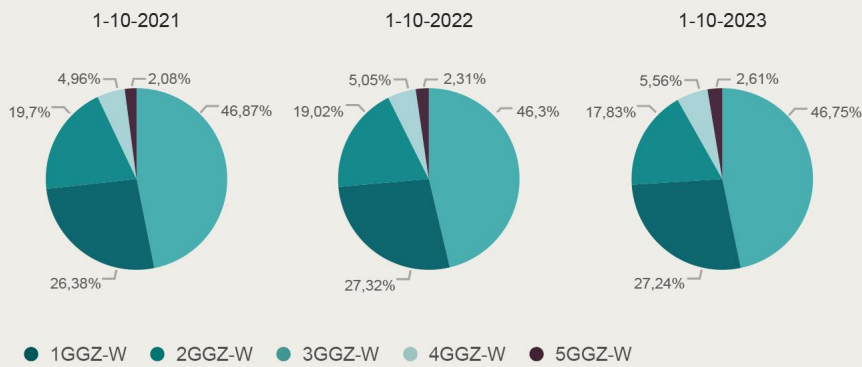


Verdeling van de zorgprofielen 2021, 2022 en 2023 in de regio en landelijk

Verdeling zorgprofielen GGZ-W in de regio ZHE

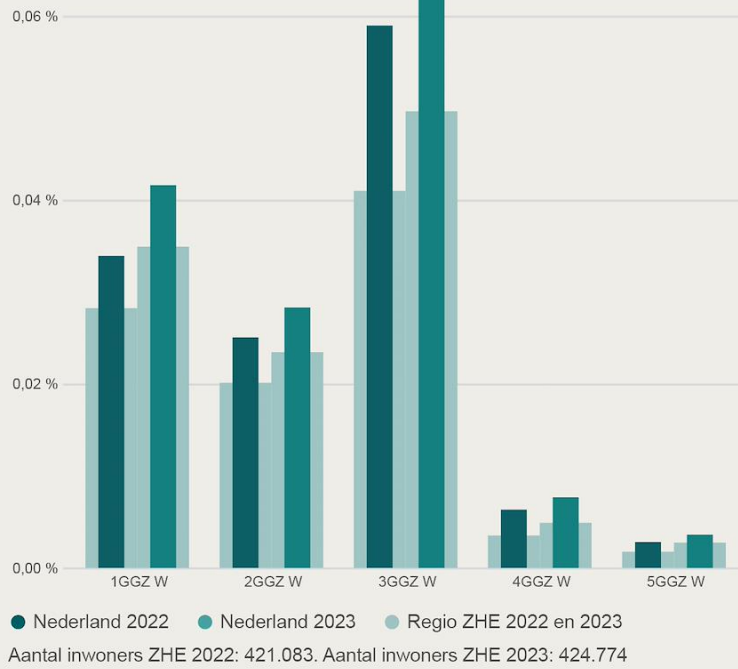


Verdeling zorgprofielen GGZ-W landelijk



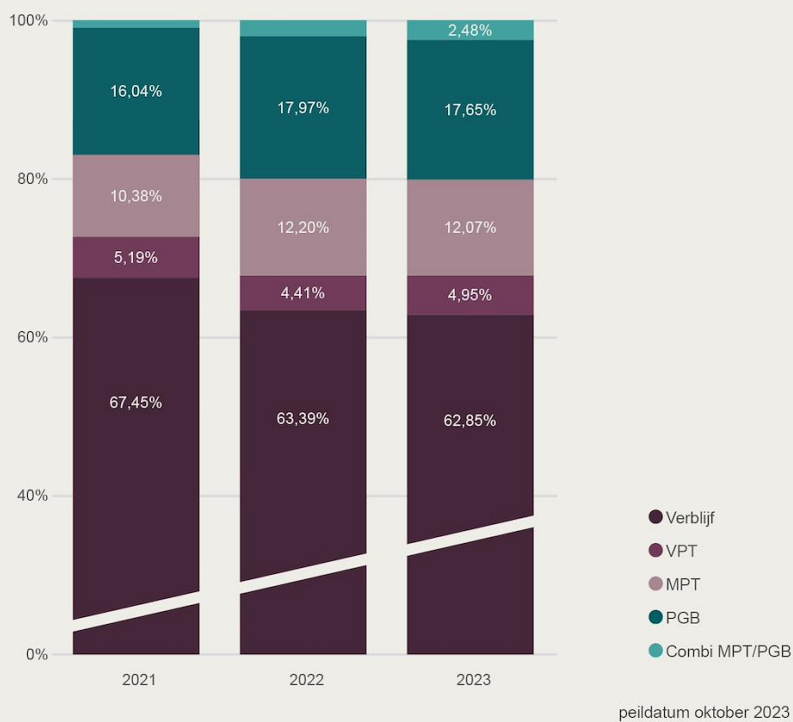
Indicatieprevalentie GGZ-W profielen regio Zuid-Hollandse Eilanden in vergelijking met landelijk gemiddelde

Indicatieprevalentie - ZGP regio CZ

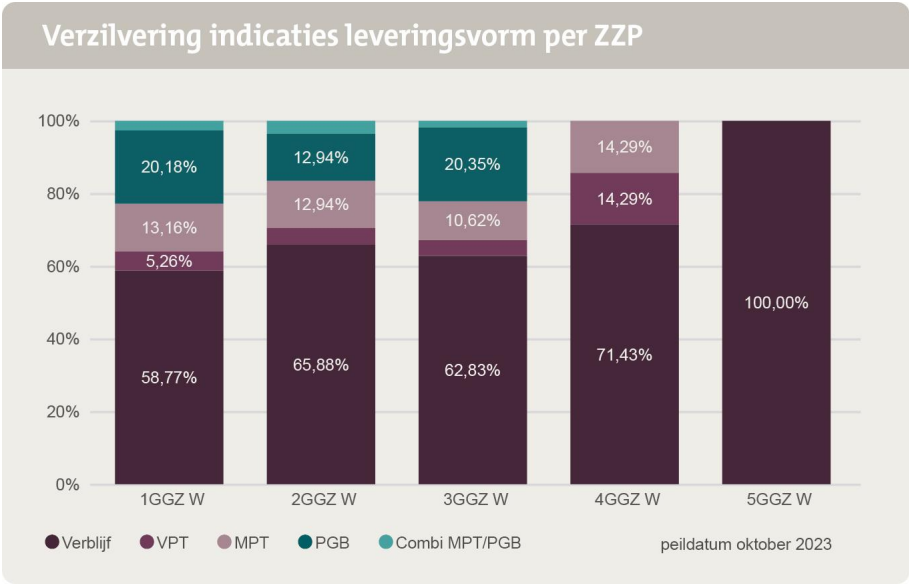


Verhouding naar leveringsvorm GGZ-W profielen 'in zorg' in de regio Zuid-Hollandse Eilanden

Indicaties naar leveringsvorm 'In zorg'



Verhouding naar leveringsvorm per GGZ-W per zorgprofiel - oktober 2023 in zorg in de regio Zuid-Hollandse Eilanden



De uitschieters zichtbaar in bovenstaande grafiek geven duidelijk weer waar de mogelijkheden voor wat betreft het toegankelijk en betaalbaar houden van Wlz zorg liggen. Het zorgen voor een herverdeling van deze leveringsvormen kan bijdragen aan het beide uitdagingen.

2.3.2 Passende zorg

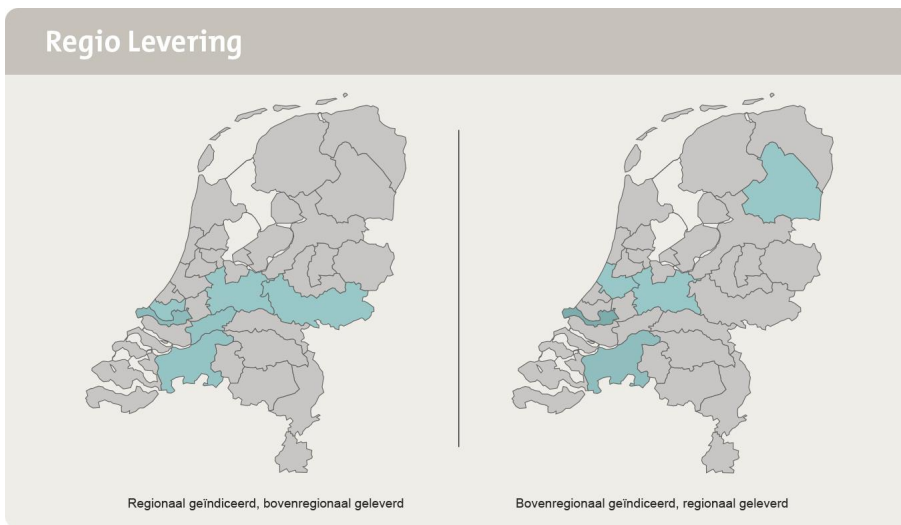
Knelpunt van de regio

Binnen Zuid Hollandse Eilanden zien we met name dat passende zorg mist voor de hoogcomplexere doelgroep. Vanuit het regio overleg wordt er gewerkt om voor deze groep cliënten passende zorg te ontwikkelen.

Zorgaanbod

Het vinden van passend zorgaanbod anticiperend op huidige en toekomstige uitdagingen die de zorg in de toekomst alleen nog maar meer onder druk gaan zetten wordt steeds moeilijker. Steeds meer cliënten in de langdurige GGZ hebben een combinatie van zorgproblemen zoals: meerdere psychiatrische problemen, een verslaving, een verstandelijke beperking en problemen met agressie. In het visiedocument wordt een 4-tal pijlers benoemd die passende zorg beschrijven, vanuit deze visie gaan we regionaal aan de slag. Met aanbieders, gemeenten, VWS, GZ, woningbouwcorporaties enzovoorts wordt steeds intensiever samengewerkt om tot passende zorg te komen voor alle binnen de Wlz GGZ vallende doelgroepen. Zo thuis als mogelijk is hierbij één van de pijlers.

(Boven) regionale levering



In 2023 zijn 12 cliënten regionaal geïndiceerd maar werd de zorg bovenregionaal ontvangen. Deze bovenregionale zorg werd voornamelijk geleverd in de zorgkantoor regio Rotterdam. Voor een 12 cliënten gold dat zij bovenregionaal geïndiceerde waren en de zorg werd geleverd in de regio Zuid-Hollandse eilanden, het vaakst uit de zorgkantoorregio's Rotterdam en West-Brabant afkomstig waren.

Betaalbaarheid

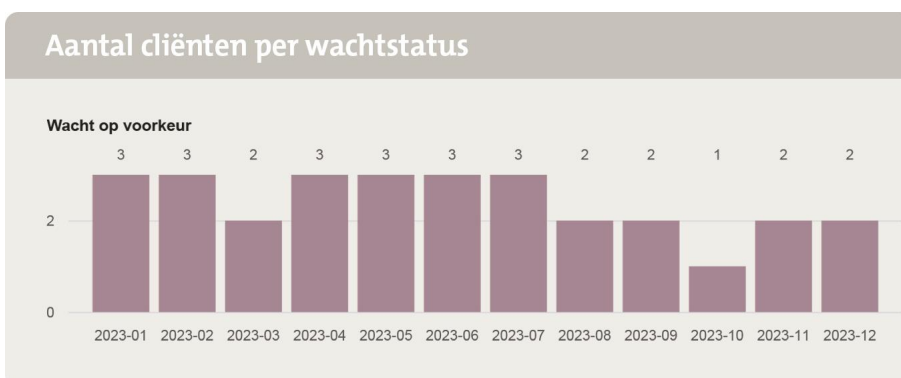
De betaalbaarheid van de zorg staat onder druk. Net als alle systeempartijen hebben ook wij als zorgkantoor de opdracht om de zorg betaalbaar te houden. Kwalitatief passende zorg staat voorop maar dit kan niet los gezien worden van de financiële haalbaarheid. Het streven is om ook in de toekomst de zorg betaalbaar te houden voor een ieder die zorg moet ontvangen, hierom zetten we samen in op extramuralisering daar waar mogelijk, bespreken we de inzet van specifieke prestaties met aanbieders én blijven we aansturen op de juiste inzet en bekostiging van zorg.

Toegankelijkheid

De ontwikkelingen met betrekking tot krapte op de arbeidsmarkt en huisvestingsproblematiek zorgen mede voor knelpunten op het gebied van toegankelijkheid. Daarnaast zien we dat de zorg voor cliënten met specifieke problematiek onder druk komt te staan en dat het voor onze collega's van de afdeling Zorgadvies steeds moeilijker is om passende plekken voor deze cliënten te vinden. Hierom willen we de komende periode meer inzicht krijgen in deze specifieke knelpunten en sturen op het huidige aanbod om te toegankelijkheid te blijven borgen.

Wachtlijst

Aantal cliënten per wachtstatus



In de zoektocht naar gepaste woonplekken voor cliënten met een GGZ woonindicatie is het van belang om zo goed mogelijk wachtlijsten inzichtelijk te maken. Bovenstaande grafiek laat voor deze regio het aantal wachtende cliënten zien voor 2023. Om een goed beeld te krijgen van de knelpunten is echter input vanuit aanbieders nog steeds van groot belang. We gebruiken tevens de Zorgatlas waarin we aanbieders vragen locaties, met specifieke beschrijving van de mogelijkheden, te vullen. Dit helpt CZ zorgkantoor wanneer cliënten of zorgaanbieders contact opnemen in de zoektocht naar een geschikte plek.

In februari 2023 hebben we twee druk bezochte webinars georganiseerd over wachtstatussen. Doel en aanleiding tot deze webinars over wachtlijstinformatie

Waarom wachtlijstinformatie belangrijk is:

- Iemand zo snel mogelijk passende zorg bieden op gewenste plek (toewijzing voor juiste leveringsvorm belangrijk)
- Meer inzicht in de cliëntvraag (-wens)
- Beter beeld bij regionale ontwikkelingen van vraag en aanbod én (onzichtbare) regionale knelpunten
- Vraag en aanbod voor cliënt beter op elkaar afstemmen via zorginkoop (inkoop van voldoende passend aanbod)

We kennen 4 wachtstatussen. Bij elke status wordt een classificatie doorgegeven, die meer inzicht geeft in de wens van de client en de noodzaak tot plaatsing.

1. Urgent plaatsen (zeer dringende zorgbehoefte)
2. Actief plaatsen (dringende zorgbehoefte)
3. Wacht op voorkeur
4. Wacht uit voorzorg

Bekijk de infographic over de wachtstatussen in de langdurige zorg

2.4 Regio Zuid-Limburg

Gemeenten

Beek, Brunssum, Gulpen-Wittem, Heerlen, Kerkrade, Landgraaf, Maastricht, Meerssen, Simpelveld, Sittard-Geleen, Stein, Vaals, Valkenburg a/d Geul, Voerendaal, Eijsden-Margraten, Beekdaelen

Zorgaanbod gecontracteerde zorgaanbieders Wlz regio Zuid-Limburg

Agape Zorg, Avellana Zorg, Kracht in Zorg, Mondriaan Zorggroep, Leger Des Heils, Stichting Autismehulp Zuid Limburg, Stichting Exodus Zuid-Nederland, Stichting Levantogroep, Stichting Moveoo, De Schakel in Zorg, Stichting Zorggroep Triade, VIGO, Stichting Zonnewende, Zorgverlening PGZ, Zuyderland GGZ

Zie voor een actueel overzicht, inclusief specifiek zorgaanbod, de *Zorgatlas*



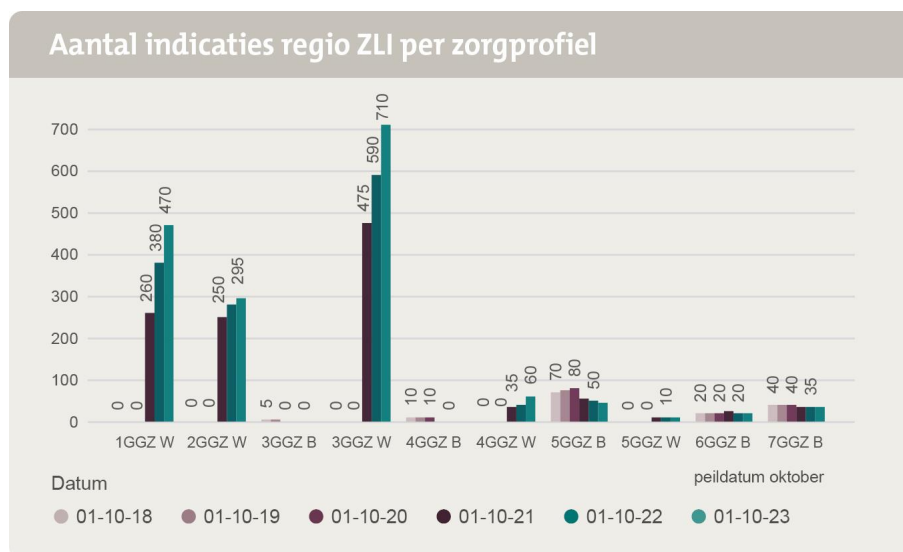
2.4.1 Zuid-Limburg in beeld gebracht

Zorgvraag

Tussen de periode 1 oktober 2022 en 1 oktober 2023 is in de regio een stijging van 18,4% (landelijk 14,1%) te zien in het aantal aanspraken tot de Wlz voor de profielreeks GGZ-W. De procentuele stijging tussen 2022 en 2023 is 29% lager dan het procentuele verschil tussen 1 oktober 2021 en 1 oktober 2022. Toen zagen we voor de profielreeks GGZ-W een stijging van 26,1% (landelijk 29,7%) ten opzichte van het voorgaande jaar.

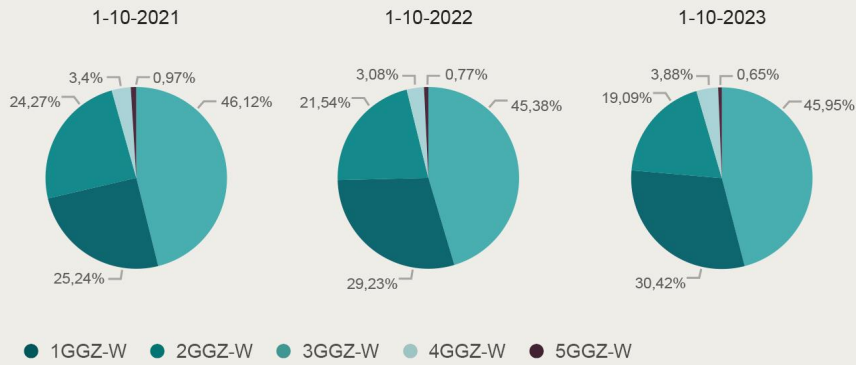
De instroom van het totaal aantal aanspraken tot de Wlz voor de profielreeks GGZ-W in de regio Zuid-Limburg, is procentueel voor de profielen 1GGZ-W en 3GGZ-W hoger ten opzichte van landelijk. (instroom 1 okt 2022 – 1 okt 2023 ten opzichte van voorgaande periode 1 okt 2021-1 okt 2022; 1GGZ-W regio 23,7% t.o.v. landelijk 13,8% en 3GGZ-W regio 20,3% t.o.v. landelijk 15,2%)

Aantal indicaties in de regio Zuid-Limburg

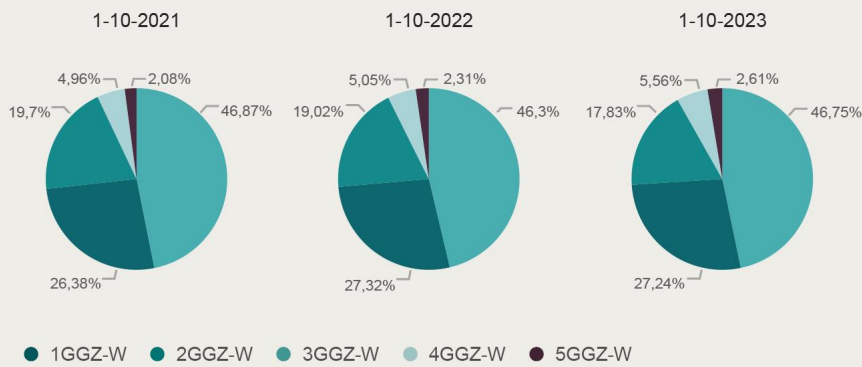


Verdeling van de zorgprofielen 2021, 2022 en 2023 in de regio en landelijk

Verdeling zorgprofielen GGZ-W in de regio ZLI

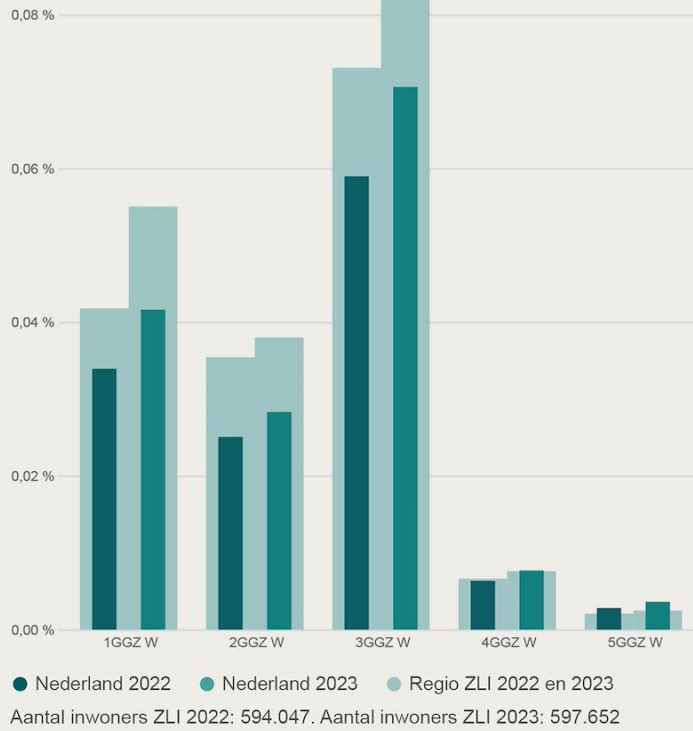


Verdeling zorgprofielen GGZ-W landelijk



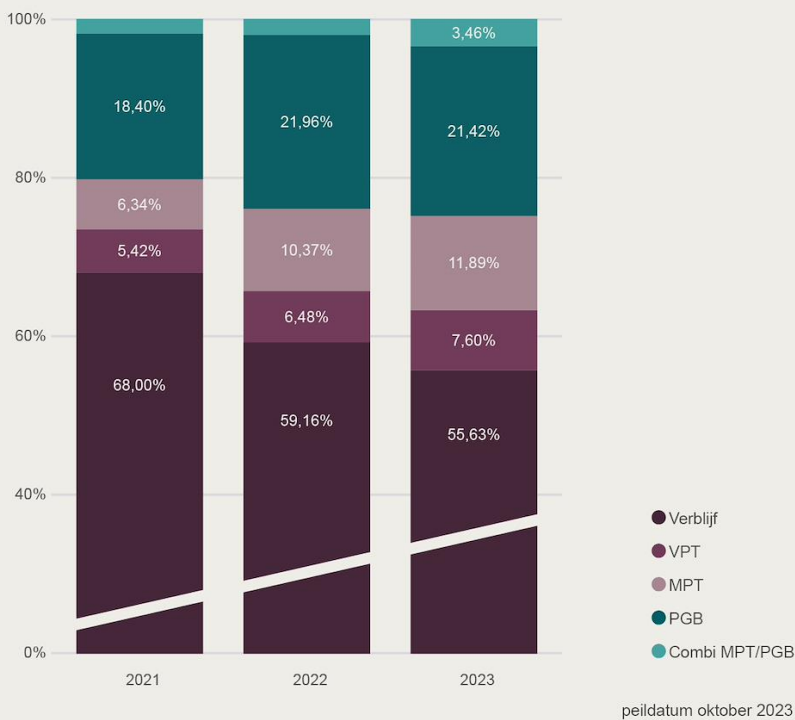
Indicatieprevalentie GGZ-W profielen regio 2.4.1 Zuid-Limburg in vergelijking met landelijk gemiddelde

Indicatieprevalentie - ZPZ regio CZ

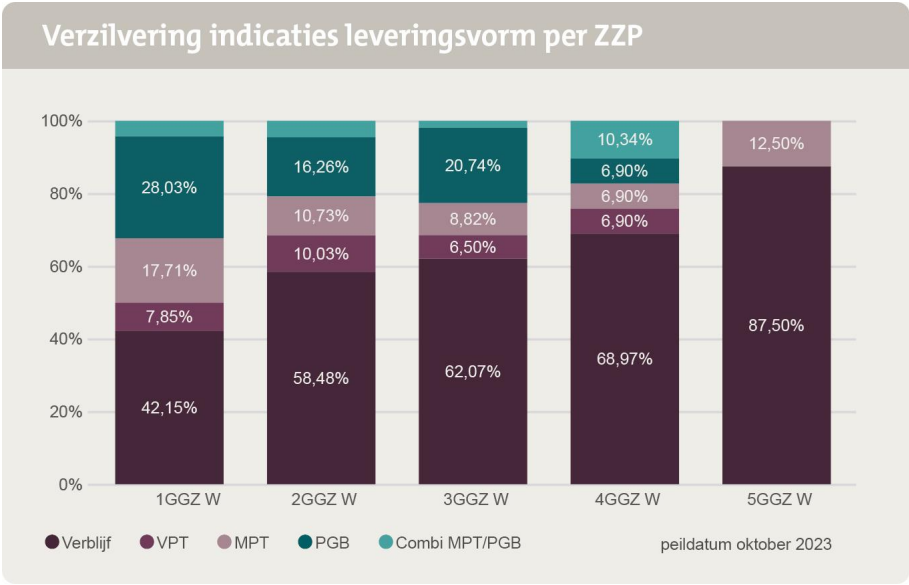


Verhouding naar leveringsvorm GGZ-W profielen 'in zorg' in de regio Zuid-Limburg

Indicaties naar leveringsvorm 'In zorg'



Verhouding naar leveringsvorm per GGZ-W per zorgprofiel - oktober 2023 in zorg in de regio Zuid-Limburg



De uitschieters zichtbaar in bovenstaande grafiek geven duidelijk weer waar de mogelijkheden voor wat betreft het toegankelijk en betaalbaar houden van Wlz zorg liggen. Het zorgen voor een herverdeling van deze leveringsvormen kan bijdragen aan het beide uitdagingen.

2.4.2 Passende zorg

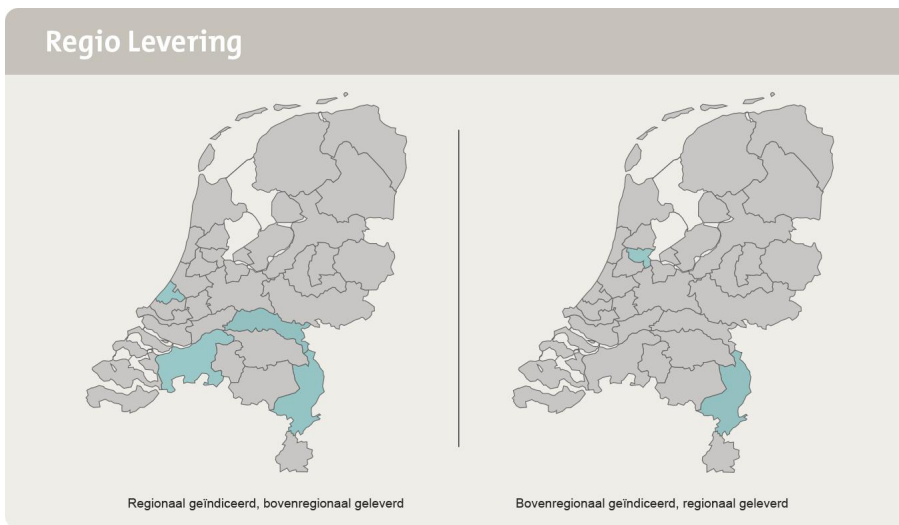
Knelpunt van de regio

In de regio Zuid-Limburg zijn er werkgroepen geformeerd waarin zorgaanbieders samen met CZ zorgkantoor een drietal knelpunten proberen aan te pakken. Arbeidsmarktproblematiek, Zingeving voor de client en Passende zorg voor iedereen zijn de onderwerpen van deze werkgroepen. Belangrijk is hierin dat de aanbieders goede ideeën delen en op deze manier op de hoogte zijn van de (on)mogelijkheden. Daarnaast wordt momenteel gekeken naar op de korte/middellange termijn de grootste knelpunten gaan ontstaan voor de ouder wordende GGZ-client.

Zorgaanbod

Het vinden van passend zorgaanbod anticiperend op huidige en toekomstige uitdagingen die de zorg in de toekomst alleen nog maar meer onder druk gaan zetten wordt steeds moeilijker. Steeds meer cliënten in de langdurige GGZ hebben een combinatie van zorgproblemen zoals: meerdere psychiatrische problemen, een verslaving, een verstandelijke beperking en problemen met agressie. In het visiedocument wordt een 4-tal pijlers benoemd die passende zorg beschrijven, vanuit deze visie gaan we regionaal aan de slag. Met aanbieders, gemeenten, VWS, GZ, woningbouwcorporaties enzovoorts wordt steeds intensiever samengewerkt om tot passende zorg te komen voor alle binnen de Wlz GGZ vallende doelgroepen. Zo thuis als mogelijk is hierbij één van de pijlers.

(Boven) regionale levering



In 2023 gold voor een aantal cliënten dat zij regionaal geïndiceerd maar werd de zorg bovenregionaal ontvangen. Deze bovenregionale zorg werd voornamelijk geleverd in de zorgkantorregio's Nijmegen en Noord- en Midden-Limburg. Voor een klein aantal cliënten gold dat zij bovenregionaal geïndiceerde waren en de zorg werd geleverd in de regio Zuid-Limburg, het meest uit de zorgkantorregio Noord- en Midden-Limburg afkomstig waren.

Betaalbaarheid

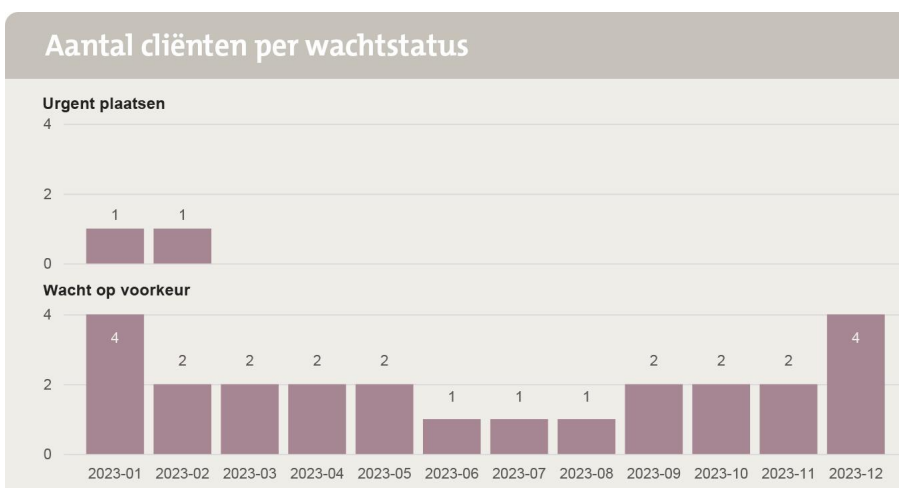
De betaalbaarheid van de zorg staat onder druk. Net als alle systeempartijen hebben ook wij als zorgkantoor de opdracht om de zorg betaalbaar te houden. Kwalitatief passende zorg staat voorop maar dit kan niet los gezien worden van de financiële haalbaarheid. Het streven is om ook in de toekomst de zorg betaalbaar te houden voor een ieder die zorg moet ontvangen, hierom zetten we samen in op extramuralisering daar waar mogelijk, bespreken we de inzet van specifieke prestaties met aanbieders én blijven we aansturen op de juiste inzet en bekostiging van zorg.

Toegankelijkheid

De ontwikkelingen met betrekking tot krapte op de arbeidsmarkt en huisvestingsproblematiek zorgen mede voor knelpunten op het gebied van toegankelijkheid. Daarnaast zien we dat de zorg voor cliënten met specifieke problematiek onder druk komt te staan en dat het voor onze collega's van de afdeling Zorgadvies steeds moeilijker is om passende plekken voor deze cliënten te vinden. Hierom willen we de komende periode meer inzicht krijgen in deze specifieke knelpunten en sturen op het huidige aanbod om te toegankelijkheid te blijven borgen.

Wachtlijst

Aantal cliënten per wachtstatus



In de zoektocht naar gepaste woonplekken voor cliënten met een GGZ woonindicatie is het van belang om zo goed mogelijk wachtlijsten inzichtelijk te maken. Bovenstaande grafiek laat voor deze regio het aantal wachtende cliënten zien voor 2023. Om een goed beeld te krijgen van de knelpunten is echter input vanuit aanbieders nog steeds van groot belang. We gebruiken tevens de Zorgatlas waarin we aanbieders vragen locaties, met specifieke beschrijving van de mogelijkheden, te vullen. Dit helpt CZ zorgkantoor wanneer cliënten of zorgaanbieders contact opnemen in de zoektocht naar een geschikte plek.

In februari 2023 hebben we twee druk bezochte webinars georganiseerd over wachtstatussen. Doel en aanleiding tot deze webinars over wachtlijstinformatie

Waarom wachtlijstinformatie belangrijk is:

- Iemand zo snel mogelijk passende zorg bieden op gewenste plek (toewijzing voor juiste leveringsvorm belangrijk)
- Meer inzicht in de cliëntvraag (-wens)
- Beter beeld bij regionale ontwikkelingen van vraag en aanbod én (onzichtbare) regionale knelpunten
- Vraag en aanbod voor cliënt beter op elkaar afstemmen via zorginkoop (inkoop van voldoende passend aanbod)

We kennen 4 wachtstatussen. Bij elke status wordt een classificatie doorgegeven, die meer inzicht geeft in de wens van de client en de noodzaak tot plaatsing.

1. Urgent plaatsen (zeer dringende zorgbehoefte)
2. Actief plaatsen (dringende zorgbehoefte)
3. Wacht op voorkeur
4. Wacht uit voorzorg

Bekijk de infographic over de wachtstatussen in de langdurige zorg

2.5 Regio Zeeland

Gemeenten

Borsele, Goes, Hulst, Kapelle, Middelburg, Noord-Beveland, Reimerswaal, Schouwen-Duiveland, Sluis, Terneuzen, Tholen, Veere, Vlissingen

Zorgaanbod gecontracteerde zorgaanbieders Wlz regio Zeeland

CKZ (Coöperatie van ondernemers in de kleinschalige zorg), Emergis, Eleos, Leger Des Heils, Klaver4 Zorg en Welzijn, Novafarm-Grip, Stichting Zeeuwse Gronden

Zie voor een actueel overzicht, inclusief specifiek zorgaanbod, de Zorgatlas



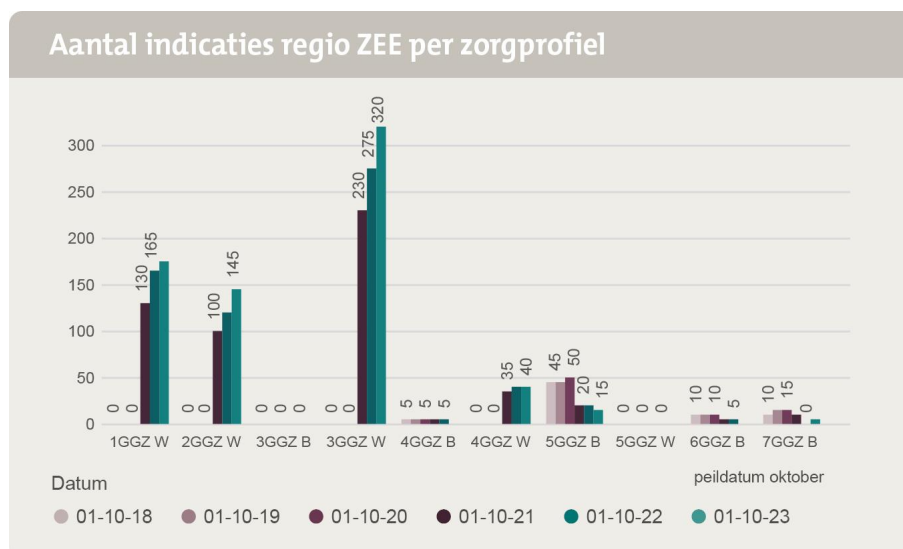
2.5.1 Zeeland in beeld gebracht

Zorgvraag

Tussen de periode 1 oktober 2022 en 1 oktober 2023 is in de regio een stijging van 13,6% (landelijk 14,1%) te zien in het aantal aanspraken tot de Wlz voor de profielreeks GGZ-W. De procentuele stijging tussen 2022 en 2023 is 35% lager dan het procentuele verschil tussen 1 oktober 2021 en 1 oktober 2022. Toen zagen we voor de profielreeks GGZ-W een stijging van 20,9% (landelijk 29,7%) ten opzichte van het voorgaande jaar.

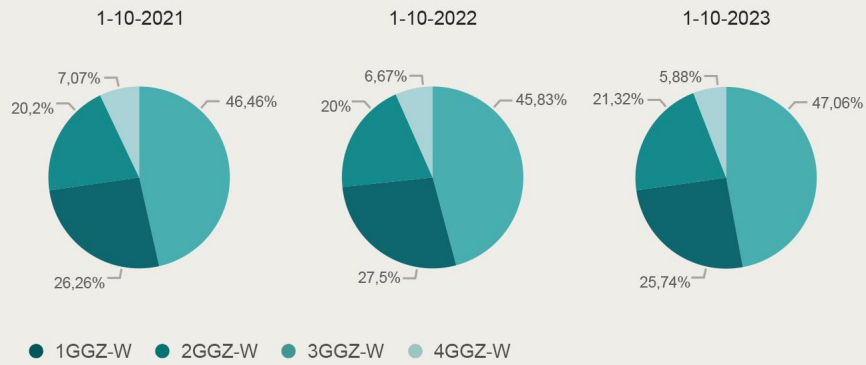
De instroom van het totaal aantal aanspraken tot de Wlz voor de profielreeks GGZ-W in de regio Zeeland, is procentueel voor de profielen 2GGZ-W hoger ten opzichte van landelijk.
(instroom 2022-2023 ten opzichte van voorgaande periode 2021-2022; 2GGZ-W regio 20,8% t.o.v. landelijk 7%)

Aantal indicaties in de regio Zeeland

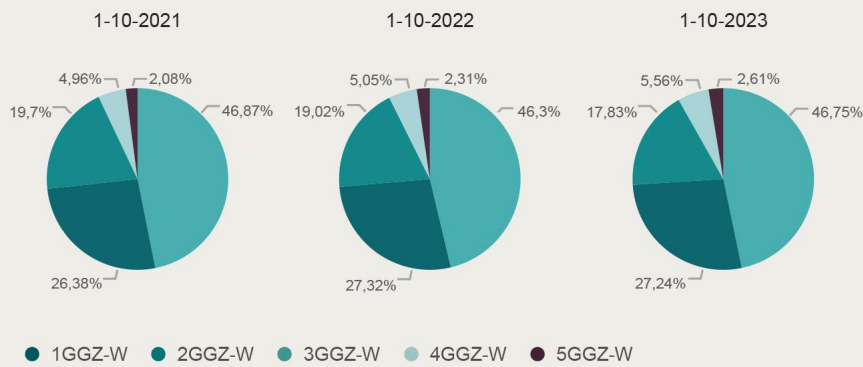


Verdeling van de zorgprofielen 2021, 2022 en 2023 in de regio en landelijk

Verdeling zorgprofielen GGZ-W in de regio ZEE

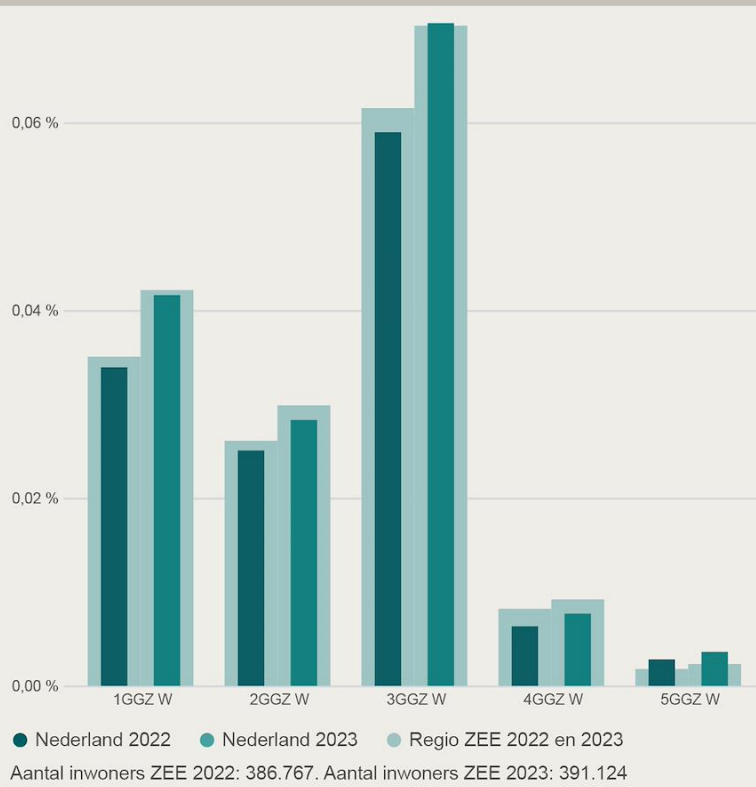


Verdeling zorgprofielen GGZ-W landelijk

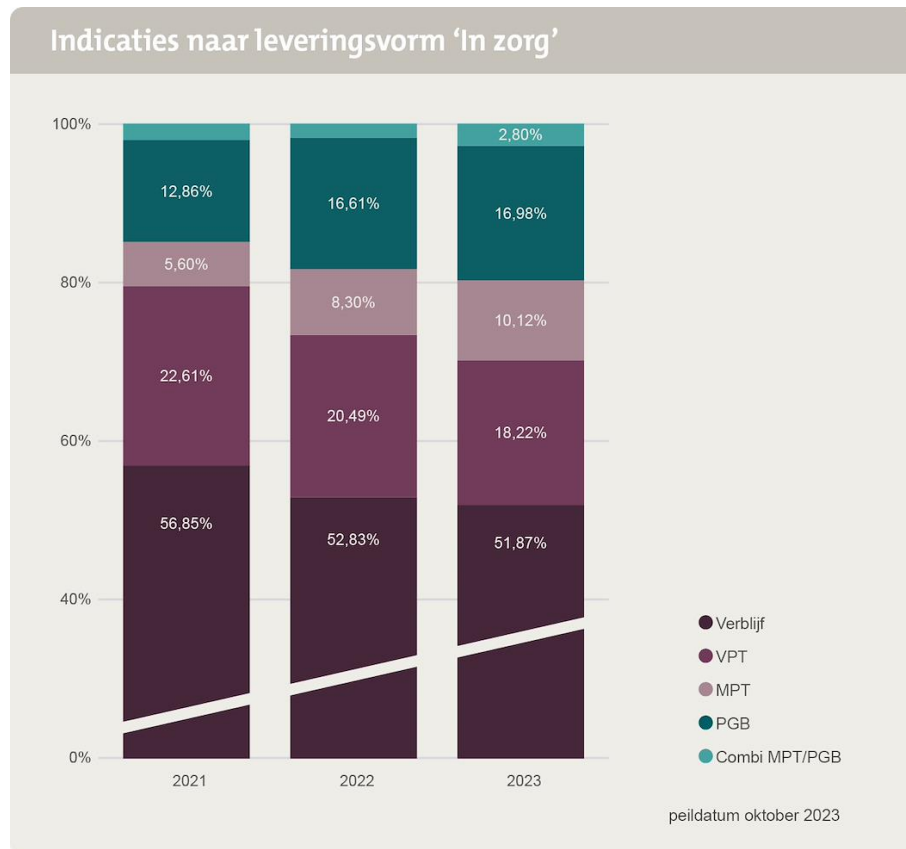


Indicatieprevalentie GGZ-W profielen regio Zeeland in vergelijking met landelijk gemiddelde

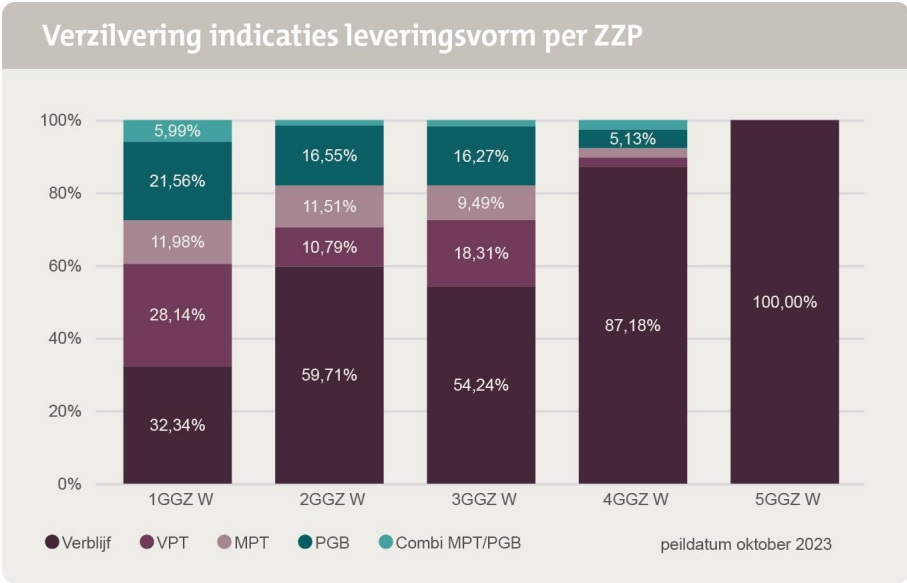
Indicatieprevalentie - ZPZ regio CZ



Verhouding naar leveringsvorm GGZ-W profielen 'in zorg' in de regio Zeeland



Verhouding naar leveringsvorm per GGZ-W per zorgprofiel - oktober 2023 in zorg in de regio Zeeland



De uitschieters zichtbaar in bovenstaande grafiek geven duidelijk weer waar de mogelijkheden voor wat betreft het toegankelijk en betaalbaar houden van Wlz zorg liggen. Het zorgen voor een herverdeling van deze leveringsvormen kan bijdragen aan het beide uitdagingen.

2.5.2 Passende zorg

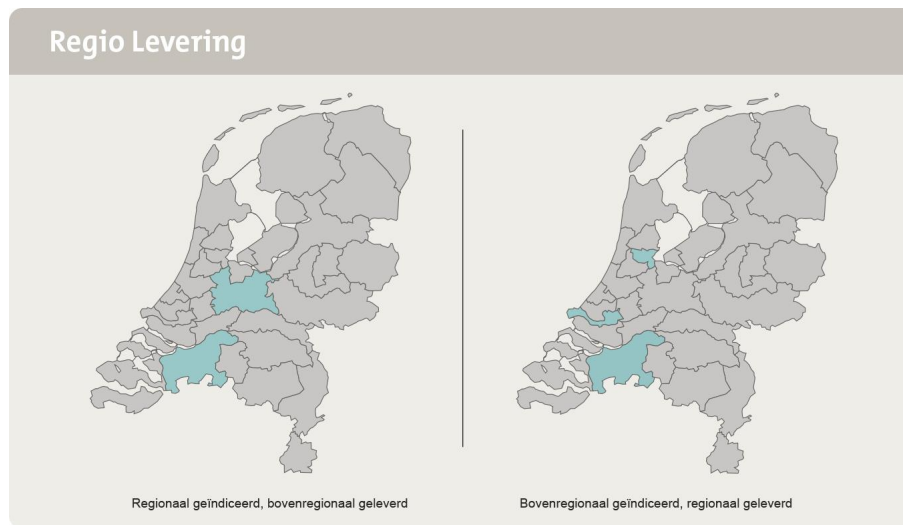
Knelpunt van de regio

Meerdere ontwikkelingen zorgen voor druk op de zorg, waaronder de toename van het aantal cliënten, schaarste op de arbeidsmarkt en steeds complexer wordende zorg. Dit samen zorgt voor druk op de toegankelijkheid en betaalbaarheid. Samenwerking in de regio wordt dan ook steeds urgenter, ook eilandoverstijgend.

Zorgaanbod

Het vinden van passend zorgaanbod anticiperend op huidige en toekomstige uitdagingen die de zorg in de toekomst alleen nog maar meer onder druk gaan zetten wordt steeds moeilijker. Steeds meer cliënten in de langdurige GGZ hebben een combinatie van zorgproblemen zoals: meerdere psychiatrische problemen, een verslaving, een verstandelijke beperking en problemen met agressie. In het visiedocument wordt een 4-tal pijlers benoemd die passende zorg beschrijven, vanuit deze visie gaan we regionaal aan de slag. Met aanbieders, gemeenten, VWS, GZ, woningbouwcorporaties enzovoorts wordt steeds intensiever samengewerkt om tot passende zorg te komen voor alle binnen de Wlz GGZ vallende doelgroepen. Zo thuis als mogelijk is hierbij één van de pijlers.

(Boven) regionale levering



In 2023 gold voor een aantal cliënten dat zij regionaal geïndiceerd maar werd de zorg bovenregionaal ontvangen. Voor een klein aantal cliënten gold dat zij bovenregionaal geïndiceerde waren en de zorg werd geleverd in de regio Zeeland.

Betaalbaarheid

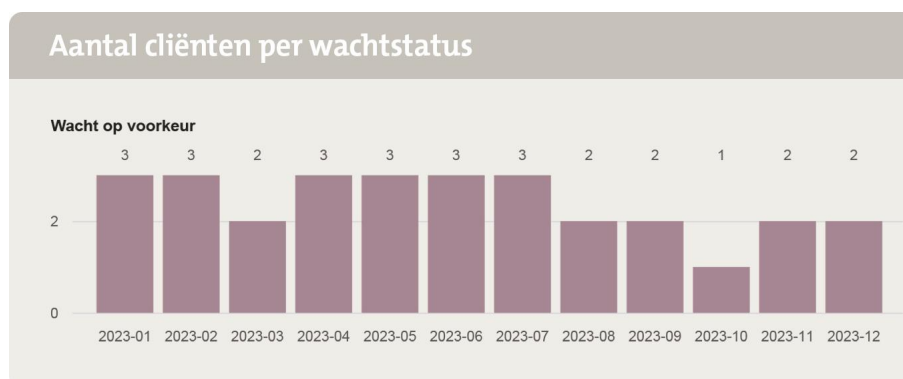
De betaalbaarheid van de zorg staat onder druk. Net als alle systeempartijen hebben ook wij als zorgkantoor de opdracht om de zorg betaalbaar te houden. Kwalitatief passende zorg staat voorop maar dit kan niet los gezien worden van de financiële haalbaarheid. Het streven is om ook in de toekomst de zorg betaalbaar te houden voor een ieder die zorg moet ontvangen, hierom zetten we samen in op extramuralisering daar waar mogelijk, bespreken we de inzet van specifieke prestaties met aanbieders én blijven we aansturen op de juiste inzet en bekostiging van zorg.

Toegankelijkheid

De ontwikkelingen met betrekking tot krapte op de arbeidsmarkt en huisvestingsproblematiek zorgen mede voor knelpunten op het gebied van toegankelijkheid. Daarnaast zien we dat de zorg voor cliënten met specifieke problematiek onder druk komt te staan en dat het voor onze collega's van de afdeling Zorgadvies steeds moeilijker is om passende plekken voor deze cliënten te vinden. Hierom willen we de komende periode meer inzicht krijgen in deze specifieke knelpunten en sturen op het huidige aanbod om te toegankelijkheid te blijven borgen.

Wachlijst

Aantal cliënten per wachtstatus



In de zoektocht naar gepaste woonplekken voor cliënten met een GGZ woonindicatie is het van belang om zo goed mogelijk wachtlijsten inzichtelijk te maken. Bovenstaande grafiek laat voor deze regio het aantal wachtende cliënten zien voor 2023. Om een goed beeld te krijgen van de knelpunten is echter input vanuit aanbieders nog steeds van groot belang. We gebruiken tevens de Zorgatlas waarin we aanbieders vragen locaties, met specifieke beschrijving van de mogelijkheden, te vullen. Dit helpt CZ zorgkantoor wanneer cliënten of zorgaanbieders contact opnemen in de zoektocht naar een geschikte plek.

In februari 2023 hebben we twee druk bezochte webinars georganiseerd over wachtstatussen. Doel en aanleiding tot deze webinars over wachtlijstinformatie

Waarom wachtlijstinformatie belangrijk is:

- Iemand zo snel mogelijk passende zorg bieden op gewenste plek (toewijzing voor juiste leveringsvorm belangrijk)
- Meer inzicht in de cliëntvraag (-wens)
- Beter beeld bij regionale ontwikkelingen van vraag en aanbod én (onzichtbare) regionale knelpunten
- Vraag en aanbod voor cliënt beter op elkaar afstemmen via zorginkoop (inkoop van voldoende passend aanbod)

We kennen 4 wachtstatussen. Bij elke status wordt een classificatie doorgegeven, die meer inzicht geeft in de wens van de client en de noodzaak tot plaatsing.

1. Urgent plaatsen (zeer dringende zorgbehoefte)
2. Actief plaatsen (dringende zorgbehoefte)
3. Wacht op voorkeur
4. Wacht uit voorzorg

Bekijk de infographic over de wachtstatussen in de langdurige zorg

2.6 Regio Zuidoost-Brabant

Gemeenten

Asten, Bergeijk, Best, Bladel, Cranendonck, Deurne, Eersel, Eindhoven, Geldrop-Mierlo, Gemert-Bakel, Heeze-Leende, Helmond, Laarbeek, Nuenen, Gerwen en Nederwetten, Oirschot, Reusel-De Mierden, Someren, Son en Breugel, Valkenswaard, Veldhoven, Waalre

Zorgaanbod gecontracteerde zorgaanbieders Wlz regio Zuidoost-Brabant

Autismepunt, Care-Extra, Futuris Zorg en Werk Eindhoven, GGZ Oost-Brabant, GGzE, Labyrint Zorg, Neos (Nieuwe Eindhovense Opvang Stichting), Novadic-Kentron, Novafarm-Grip, Leger Des Heils, Regionaal Autisme Centrum, Stichting Maatschappelijke Opvang Helmond E.O., Trend Zorg Veldhoven, Zorg Intercultureel, Bewust Zuidoost-Brabant, ZorgSaam Brabant

Zie voor een actueel overzicht, inclusief specifiek zorgaanbod, de *Zorgatlas*

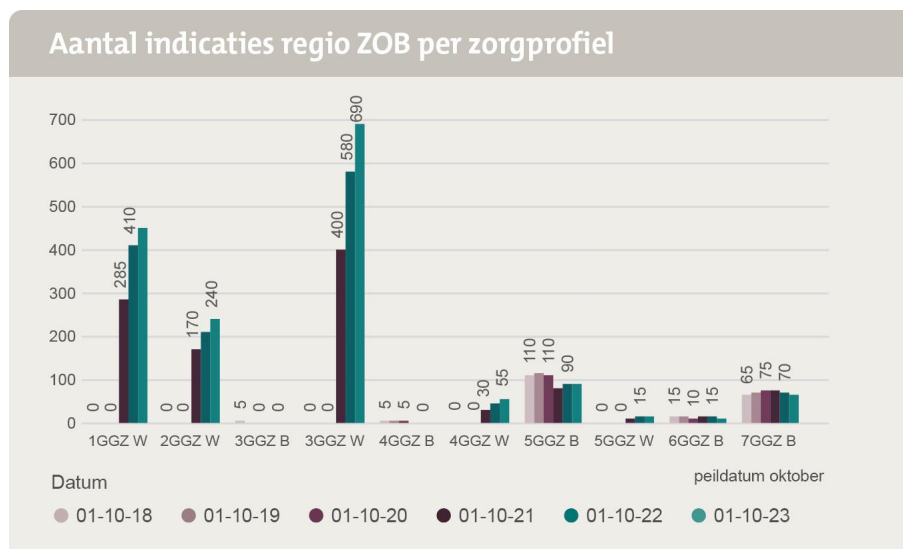


2.6.1 Zuidoost-Brabant in beeld gebracht

Zorgvraag

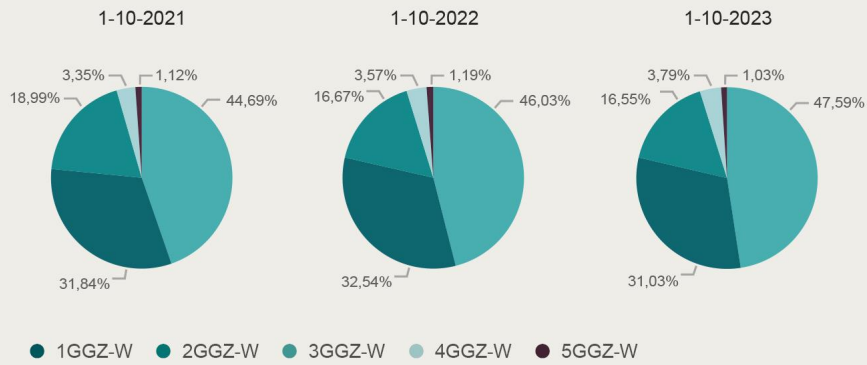
Tussen de periode 1 oktober 2022 en 1 oktober 2023 is in de regio een stijging van 15,1% (landelijk 14,1%) te zien in het aantal aanspraken tot de Wlz voor de profielreeks GGZ-W. De procentuele stijging tussen 2022 en 2023 is 63% lager dan het procentuele verschil tussen 1 oktober 2021 en 1 oktober 2022. Toen zagen we voor de profielreeks GGZ-W een stijging van 40,4% (landelijk 29,7%) ten opzichte van het voorgaande jaar.

De instroom van het totaal aantal aanspraken tot de Wlz voor de profielreeks GGZ-W in de regio Zuidoost-Brabant is voor de profielen 2GGZ-W hoger ten opzichte van landelijk en 1GGZ-W lager ten opzichte van landelijk. (instroom 2022-2023 ten opzichte van voorgaande periode 2021-2022; 1GGZ-W regio 9,8% t.o.v. landelijk 13,8% en 2GGZ-W regio 14,3% t.o.v. landelijk 7%)

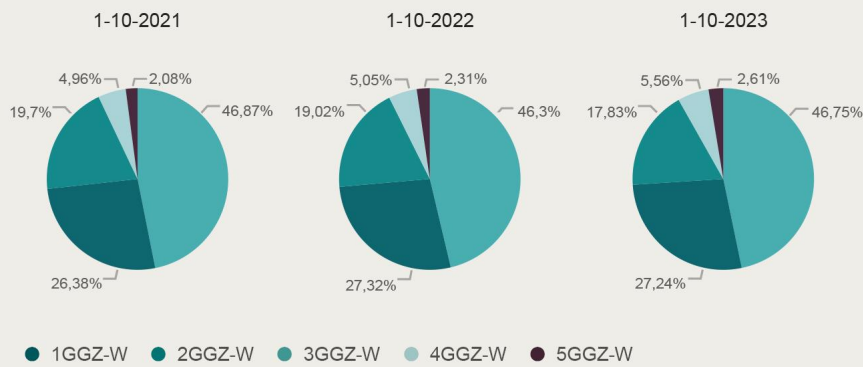


Verdeling van de zorgprofielen 2021, 2022 en 2023 in de regio en landelijk

Verdeling zorgprofielen GGZ-W in de regio ZOB

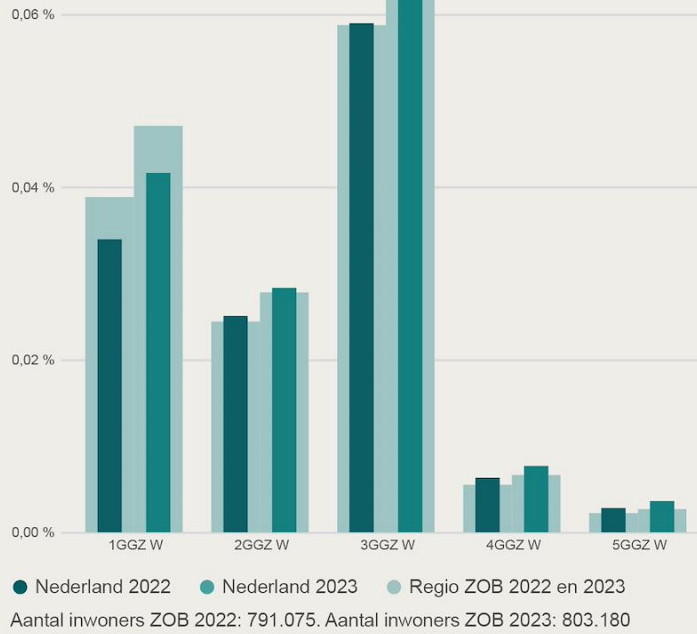


Verdeling zorgprofielen GGZ-W landelijk



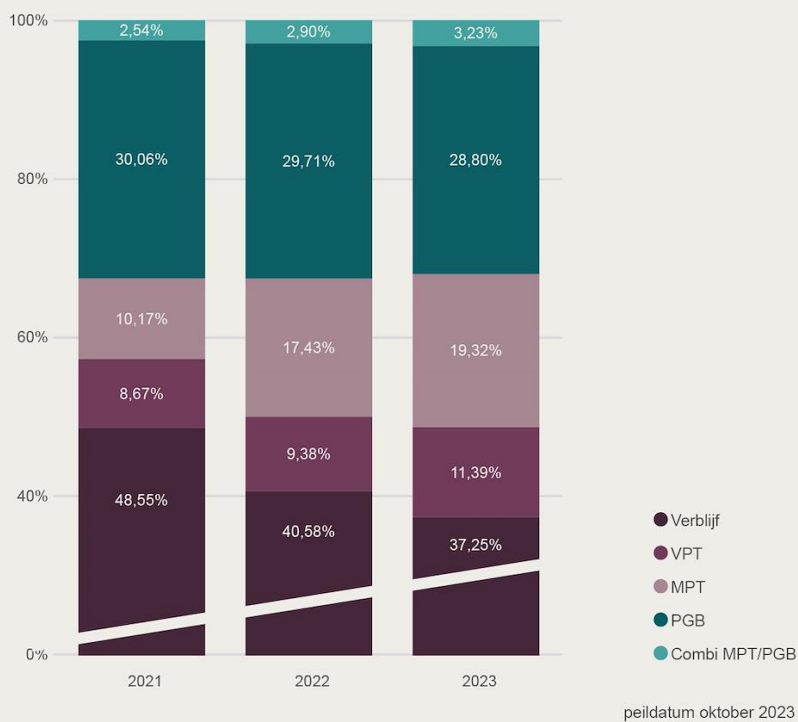
Indicatieprevalentie GGZ-W profielen regio Zuidoost-Brabant in vergelijking met landelijk gemiddelde

Indicatieprevalentie - ZGP regio CZ



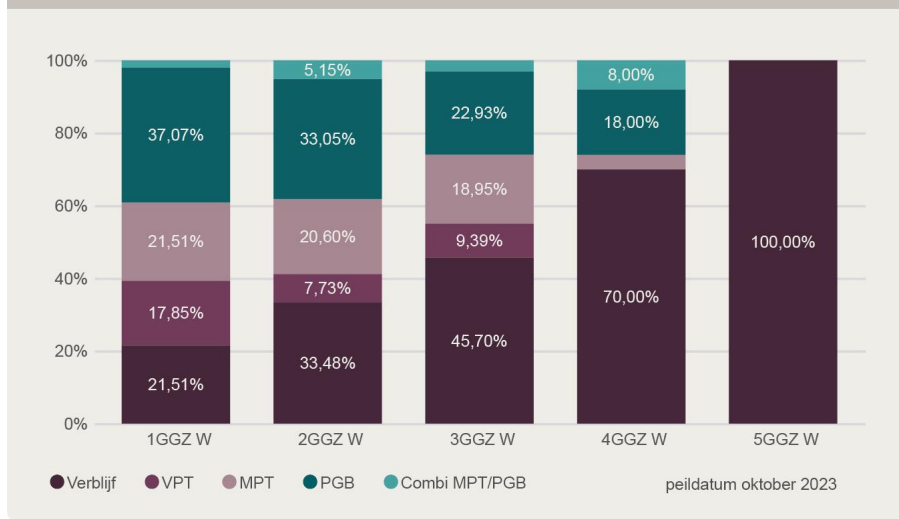
Verhouding naar leveringsvorm GGZ-W profielen 'in zorg' in de regio Zuidoost-Brabant

Indicaties naar leveringsvorm 'In zorg'



Verhouding naar leveringsvorm per GGZ-W per zorgprofiel - oktober 2023 in zorg in de regio Zuidoost-Brabant

Verzilvering indicaties leveringsvorm per ZZP



De uitschieters zichtbaar in bovenstaande grafiek geven duidelijk weer waar de mogelijkheden voor wat betreft het toegankelijk en betaalbaar houden van Wlz zorg liggen. Het zorgen voor een herverdeling van deze leveringsvormen kan bijdragen aan het beide uitdagingen.

2.6.2 Passende zorg

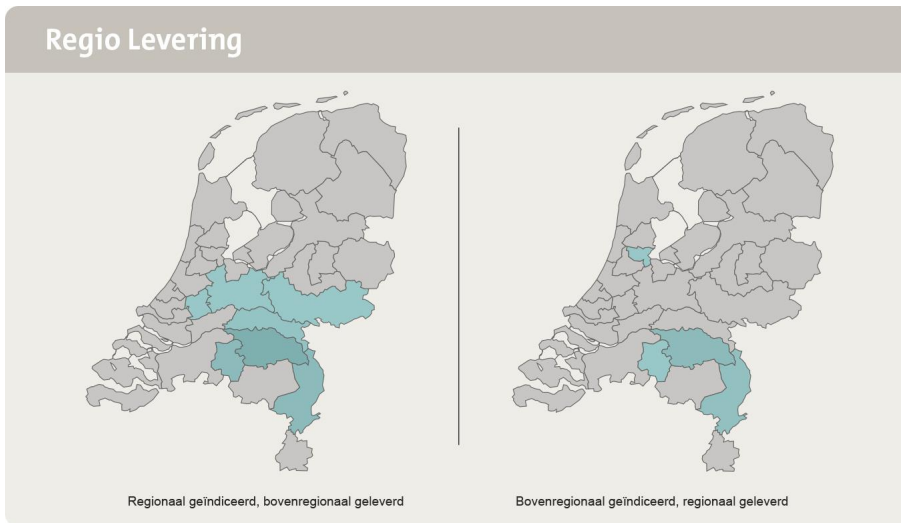
Knelpunt van de regio

In de regio Zuidoost Brabant is het grootste bij ons bekende knelpunt de (on)mogelijkheden tot doorstroom. Dit kan gaan over GGZ-cliënten die vanuit een klinische setting door kunnen stromen naar een zelfstandigere woonsetting maar kan ook betrekking hebben op oudere GGZ-cliënten waarvoor moeilijk een passende plek gevonden kan worden. Het tekort aan personeel in de zorg is ook in deze regio een steeds groter knelpunt en de beschikbare woningen met mogelijkheden voor zorg zijn schaars. Daarnaast is een toename van cliënten in specifieke spectra zichtbaar waarvoor samenwerking met gemeenten en woningbouworganisaties in de nabije toekomst van groot belang is.

Zorgaanbod

Het vinden van passend zorgaanbod anticiperend op huidige en toekomstige uitdagingen die de zorg in de toekomst alleen nog maar meer onder druk gaan zetten wordt steeds moeilijker. Steeds meer cliënten in de langdurige GGZ hebben een combinatie van zorgproblemen zoals: meerdere psychiatrische problemen, een verslaving, een verstandelijke beperking en problemen met agressie. In het visiedocument wordt een 4-tal pijlers benoemd die passende zorg beschrijven, vanuit deze visie gaan we regionaal aan de slag. Met aanbieders, gemeenten, VWS, GZ, woningbouwcorporaties enzovoorts wordt steeds intensiever samengewerkt om tot passende zorg te komen voor alle binnen de Wlz GGZ vallende doelgroepen. Zo thuis als mogelijk is hierbij één van de pijlers.

(Boven) regionale levering



In 2023 zijn 22 cliënten regionaal geïndiceerd maar werd de zorg bovenregionaal ontvangen. Deze bovenregionale zorg werd voornamelijk geleverd in de zorgkantoorregio's Noordoost-Brabant, Midden-Brabant en Noord- en Midden-Limburg. Voor een 9 cliënten gold dat zij bovenregionaal geïndiceerde waren en de zorg werd geleverd in de regio Zuidoost-Brabant, het meest uit de zorgkantoorregio's Noordoost-Brabant en Noord- en Midden-Limburg afkomstig waren.

Betaalbaarheid

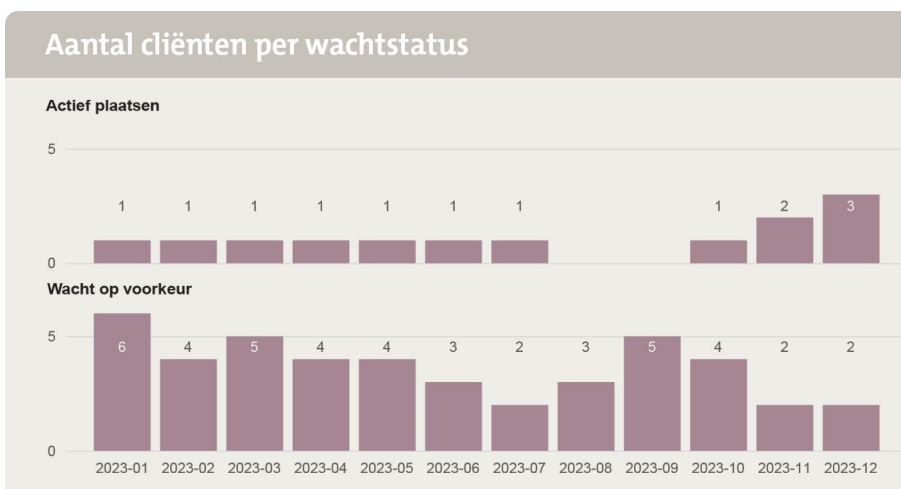
De betaalbaarheid van de zorg komt steeds meer onder druk. Als zorgkantoor hebben wij dan ook de opdracht om de zorg betaalbaar te houden. We kijken daarom naar de best passende zorg voor de cliënt en de bijbehorende leveringsvorm. Mede hierom zetten we samen in op extramuralisering daar waar mogelijk.

Toegankelijkheid

We zien dat de zorg voor cliënten met specifieke problematiek onder druk komt te staan. Daarom willen we de komende periode inzicht krijgen en sturen op het huidige aanbod om te toegankelijkheid te blijven borgen.

Wachlijst

Aantal cliënten per wachtstatus



In de zoektocht naar gepaste woonplekken voor cliënten met een GGZ woonindicatie is het van belang om zo goed mogelijk wachtlijsten inzichtelijk te maken. Bovenstaande grafiek laat voor deze regio het aantal wachtende cliënten zien voor 2023. Om een goed beeld te krijgen van de knelpunten is echter input vanuit aanbieders nog steeds van groot belang. We gebruiken tevens de Zorgatlas waarin we aanbieders vragen locaties, met specifieke beschrijving van de mogelijkheden, te vullen. Dit helpt CZ zorgkantoor wanneer cliënten of zorgaanbieders contact opnemen in de zoektocht naar een geschikte plek.

In februari 2023 hebben we twee druk bezochte webinars georganiseerd over wachtstatussen. Doel en aanleiding tot deze webinars over wachtlijstinformatie

Waarom wachtlijstinformatie belangrijk is:

- Iemand zo snel mogelijk passende zorg bieden op gewenste plek (toewijzing voor juiste leveringsvorm belangrijk)
- Meer inzicht in de cliëntvraag (-wens)
- Beter beeld bij regionale ontwikkelingen van vraag en aanbod én (onzichtbare) regionale knelpunten
- Vraag en aanbod voor cliënt beter op elkaar afstemmen via zorginkoop (inkoop van voldoende passend aanbod)

We kennen 4 wachtstatussen. Bij elke status wordt een classificatie doorgegeven, die meer inzicht geeft in de wens van de client en de noodzaak tot plaatsing.

1. Urgent plaatsen (zeer dringende zorgbehoefte)
2. Actief plaatsen (dringende zorgbehoefte)
3. Wacht op voorkeur
4. Wacht uit voorzorg

Bekijk de infographic over de wachtstatussen in de langdurige zorg